

**ОТЧЕТ  
ОБ ИСПОЛНЕНИИ УЧРЕЖДЕНИЕМ ПЛАНА ЕГО ФИНАНСОВО-ХОЗЯЙСТВЕННОЙ ДЕЯТЕЛЬНОСТИ**

на «01» января 2018 г.

Учреждение МБОУ «Средняя общеобразовательная школа № 7 г. Йошкар-Олы»  
 Обособленное подразделение \_\_\_\_\_  
 Учредитель \_\_\_\_\_  
 Наименование органа, осуществляющего полномочия учредителя \_\_\_\_\_  
 Вид финансового обеспечения (деятельности) управление образования администрации городского округа "Город Йошкар-Ола"  
 Периодичность: квартальная, годовая Приносящая доход деятельность (собственные доходы учреждения)  
 Единица измерения: руб.

Форма по ОКУД	КОДЫ
Дата	0503737
по ОКПО	01.01.2018
	48305987
по ОКТМО	88401000000
по ОКПО	02121794
Глава по БК	974
по ОКЕИ	383

**1. Доходы учреждения**

Наименование показателя	Код строки	Код аналитики	Утверждено плановых назначений	Исполнено плановых назначений					Не исполнено плановых назначений
				через лицевые счета	через банковские счета	через кассу учреждения	некассовыми операциями	итого	
1	2	3	4	5	6	7	8	9	10
Доходы - всего	010		3 114 800,00	2 911 200,01	-	-	-	2 911 200,01	x
Доходы от оказания платных услуг		130	3 004 800,00	2 803 600,01	-	-	-	2 803 600,01	201 199,99
Прочие доходы		180	110 000,00	107 600,00	-	-	-	107 600,00	2 400,00

## 2. Расходы учреждения

Наименование показателя	Код строки	Код аналитики	Утверждено плановых назначений	Исполнено плановых назначений					Не исполнено плановых назначений
				через лицевые счета	через банковские счета	через кассу учреждения	некассовыми операциями	итого	
1	2	3	4	5	6	7	8	9	10
Расходы - всего	200	х	3 266 584,00	2 495 324,97	-	-	-	2 495 324,97	771 259,03
в том числе:									
Фонд оплаты труда и страховые взносы		111	185 000,00	115 000,00	-	-	-	115 000,00	70 000,00
Взносы по обязательному социальному страхованию на выплаты по оплате труда работников и иные выплаты работникам учреждений		119	55 871,00	34 730,03	-	-	-	34 730,03	21 140,97
Прочая закупка товаров, работ и услуг для государственных нужд		244	3 005 713,00	2 328 322,73	-	-	-	2 328 322,73	677 390,27
Уплата иных платежей		853	20 000,00	17 272,21	-	-	-	17 272,21	2 727,79
Результат исполнения (дефицит / профицит)	450	х	-151 784,00	415 875,04	-	-	-	415 875,04	х

**3. Источники финансирования дефицита средств учреждения**


Наименование показателя	Код строки	Код аналитики	Утверждено плановых назначений	Исполнено плановых назначений					Не исполнено плановых назначений
				через лицевые счета	через банковские счета	через кассу учреждения	некассовыми операциями	итого	
1	2	3	4	5	6	7	8	9	10
Источники финансирования дефицита средств - всего (стр. 520 + стр.590+ стр. 620 + стр. 700 + стр. 730 + стр. 820 + стр. 830) в том числе:	500		151 784,00	-415 875,04	-	-	-	-415 875,04	567 659,04
Внутренние источники из них:	520		-	-	-	-	-	-	-
Движение денежных средств	590	x	-	-	-	-	-	-	-
поступление денежных средств	591	510	-	-	-	-	-	-	-
прочие			-	-	-	-	-	-	-
выбытие денежных средств	592	610	-	-	-	-	-	-	-
Внешние источники из них:	620		-	-	-	-	-	-	-
Изменение остатков средств	700	x	151 784,00	-415 875,04	-	-	-	-415 875,04	567 659,04
увеличение остатков средств, всего	710	510	-	-2 924 608,65	-	-	-	-2 924 608,65	x
уменьшение остатков средств, всего	720	610	-	2 508 733,61	-	-	-	2 508 733,61	x
Изменение остатков по внутренним оборотам средств учреждения в том числе:	730	x	-	-	-	-	-	-	-
увеличение остатков средств учреждения	731	510	-	-	-	-	-	-	x
уменьшение остатков средств учреждения	732	610	-	-	-	-	-	-	x
Изменение остатков по внутренним расчетам в том числе:	820	x	-	-	-	-	-	-	-
увеличение остатков по внутренним расчетам (Кт 030404510)	821		-	-	-	-	-	-	-
уменьшение остатков по внутренним расчетам (Дт 030404610)	822		-	-	-	-	-	-	-

Наименование показателя	Код строки	Код аналитики	Утверждено плановых назначений	Исполнено плановых назначений					Не исполнено плановых назначений
				через лицевые счета	через банковские счета	через кассу учреждения	некассовыми операциями	итого	
1	2	3	4	5	6	7	8	9	10
Изменение остатков расчетов по внутренним привлечением средств в том числе:	830	х	-	-	-	-	-	-	-
увеличение расчетов по внутреннему привлечению остатков средств (Кт 030406000)	831		-	-	-	-	-	-	-
уменьшение расчетов по внутреннему привлечению остатков средств (Дт 030406000)	832		-	-	-	-	-	-	-

**4. Сведения о возвратах остатков субсидий и расходов прошлых лет**

Наименование показателя	Код строки	Код аналитики	Произведено возвратов				
			через лицевые счета	через банковские счета	через кассу учреждения	некассовыми операциями	итого
1	2	3	4	5	6	7	8
Возвращено остатков субсидий прошлых лет, всего	910		-	-	-	-	-
из них по кодам аналитики:	911		-	-	-	-	-
Возвращено расходов прошлых лет, всего	950		-	-	-	-	-
из них по кодам аналитики:	951		-	-	-	-	-

Руководитель

  
(подпись)

В.А. Домрачев

(расшифровка подписи)

Руководитель  
финансово-экономической службы

(подпись)

(расшифровка подписи)

Главный бухгалтер

  
(подпись)

С.А. Торощина

(расшифровка подписи)

**Централизованная бухгалтерия**

(наименование, ОГРН, ИНН, КПП, местонахождение)

Руководитель  
(уполномоченное лицо)

(должность)

(подпись)

(расшифровка подписи)

Исполнитель

заместитель  
главного бухгалтера  
(должность)

  
(подпись)

Сазанова Ф. А.

(расшифровка подписи)

45-04-27

(телефон, e-mail)

**ОТЧЕТ  
ОБ ИСПОЛНЕНИИ УЧРЕЖДЕНИЕМ ПЛАНА ЕГО ФИНАНСОВО-ХОЗЯЙСТВЕННОЙ ДЕЯТЕЛЬНОСТИ**

на «01» января 2018 г.

Учреждение МБОУ «Средняя общеобразовательная школа № 7 г. Йошкар-Олы»  
 Обособленное подразделение \_\_\_\_\_  
 Учредитель \_\_\_\_\_  
 Наименование органа, осуществляющего полномочия учредителя управление образования администрации городского округа "Город Йошкар-Ола"  
 Вид финансового обеспечения (деятельности) Субсидии на выполнение государственного (муниципального) задания  
 Периодичность: квартальная, годовая  
 Единица измерения: руб.

КОДЫ
Форма по ОКУД 0503737
Дата 01.01.2018
по ОКПО 48305987
по ОКТМО 88401000000
по ОКПО 02121794
Глава по БК 974
по ОКЕИ 383

**1. Доходы учреждения**

Наименование показателя	Код строки	Код аналитики	Утверждено плановых назначений	Исполнено плановых назначений					Не исполнено плановых назначений
				через лицевые счета	через банковские счета	через кассу учреждения	некассовыми операциями	итого	
1	2	3	4	5	6	7	8	9	10
Доходы - всего	010		38 541 451,00	37 883 752,02	-	-	-	37 883 752,02	х
Доходы от оказания платных услуг		130	38 541 451,00	37 883 752,02	-	-	-	37 883 752,02	657 698,98

## 2. Расходы учреждения

Наименование показателя	Код строки	Код аналитики	Утверждено плановых назначений	Исполнено плановых назначений					Не исполнено плановых назначений
				через лицевые счета	через банковские счета	через кассу учреждения	некассовыми операциями	итого	
1	2	3	4	5	6	7	8	9	10
Расходы - всего	200	х	38 541 451,00	37 885 059,07	-	-1 307,05	-	37 883 752,02	657 698,98
в том числе:									
Фонд оплаты труда и страховые взносы		111	24 531 660,00	24 532 967,05	-	-1 307,05	-	24 531 660,00	-
Иные выплаты персоналу, за исключением фонда оплаты труда		112	4 700,00	1 850,97	-	-	-	1 850,97	2 849,03
Взносы по обязательному социальному страхованию на выплаты по оплате труда работников и иные выплаты работникам учреждений		119	8 501 659,00	8 501 659,00	-	-	-	8 501 659,00	-
Прочая закупка товаров, работ и услуг для государственных нужд		244	5 170 591,00	4 525 584,85	-	-	-	4 525 584,85	645 006,15
Уплата налога на имущество организаций и земельного налога		851	273 200,00	268 657,00	-	-	-	268 657,00	4 543,00
Уплата прочих налогов, сборов		852	5 300,00	-	-	-	-	-	5 300,00
Уплата иных платежей		853	54 341,00	54 340,20	-	-	-	54 340,20	0,80
Результат исполнения (дефицит / профицит)	450	х	-	-1 307,05	-	1 307,05	-	-	х

**3. Источники финансирования дефицита средств учреждения**


Наименование показателя	Код строки	Код аналитики	Утверждено плановых назначений	Исполнено плановых назначений				итого	Не исполнено плановых назначений
				через лицевые счета	через банковские счета	через кассу учреждения	некассовыми операциями		
1	2	3	4	5	6	7	8	9	10
Источники финансирования дефицита средств - всего (стр. 520 + стр.590+ стр. 620 + стр. 700 + стр. 730 + стр. 820 + стр. 830) в том числе:	500		-	1 307,05	-	-1 307,05	-	-	-
Внутренние источники из них:	520		-	-	-	-	-	-	-
Движение денежных средств	590	x	-	-	-	-	-	-	-
поступление денежных средств	591	510	-	-	-	-	-	-	-
прочие			-	-	-	-	-	-	-
выбытие денежных средств	592	610	-	-	-	-	-	-	-
Внешние источники из них:	620		-	-	-	-	-	-	-
Изменение остатков средств	700	x	-	-	-	-	-	-	-
увеличение остатков средств, всего	710	510	-	-38 585 478,73	-1 307,05	-1 307,05	-	-38 588 092,83	x
уменьшение остатков средств, всего	720	610	-	38 585 478,73	1 307,05	1 307,05	-	38 588 092,83	x
Изменение остатков по внутренним оборотам средств учреждения в том числе:	730	x	-	1 307,05	-	-1 307,05	-	-	-
увеличение остатков средств учреждения	731	510	-	1 307,05	1 307,05	-	-	2 614,10	x
уменьшение остатков средств учреждения	732	610	-	-	-1 307,05	-1 307,05	-	-2 614,10	x
Изменение остатков по внутренним расчетам в том числе:	820	x	-	-	-	-	-	-	-
увеличение остатков по внутренним расчетам (Кт 030404510)	821		-	-	-	-	-	-	-
уменьшение остатков по внутренним расчетам (Дт 030404610)	822		-	-	-	-	-	-	-

Наименование показателя	Код строки	Код аналитики	Утверждено плановых назначений	Исполнено плановых назначений					Не исполнено плановых назначений
				через лицевые счета	через банковские счета	через кассу учреждения	некассовыми операциями	итого	
1	2	3	4	5	6	7	8	9	10
Изменение остатков расчетов по внутренним привлечениям средств в том числе:	830	x	-	-	-	-	-	-	-
увеличение расчетов по внутреннему привлечению остатков средств (Кт 030406000)	831		-	-	-	-	-	-	-
уменьшение расчетов по внутреннему привлечению остатков средств (Дт 030406000)	832		-	-	-	-	-	-	-

## 4. Сведения о возвратах остатков субсидий и расходов прошлых лет

Наименование показателя	Код строки	Код аналитики	Произведено возвратов				
			через лицевые счета	через банковские счета	через кассу учреждения	некассовыми операциями	итого
1	2	3	4	5	6	7	8
Возвращено остатков субсидий прошлых лет, всего из них по кодам аналитики:	910		-	-	-	-	-
	911		-	-	-	-	-
Возвращено расходов прошлых лет, всего из них по кодам аналитики:	950		-	-	-	-	-
	951		-	-	-	-	-

Руководитель

  
 (подпись)

В.А. Домрачев

(расшифровка подписи)

Руководитель  
финансово-  
экономической службы

(подпись)

(расшифровка подписи)

Главный бухгалтер

  
 (подпись)

С.А. Торошина

(расшифровка подписи)

Централизованная бухгалтерия

(наименование, ОГРН, ИНН, КПП, местонахождение)

Руководитель  
(уполномоченное лицо)

(должность)

(подпись)

(расшифровка подписи)

Исполнитель

заместитель  
главного бухгалтера  
(должность)
  
 (подпись)
Сазанова Ф. А.  
(расшифровка подписи)45-04-27  
(телефон, e-mail)



**ОТЧЕТ  
ОБ ИСПОЛНЕНИИ УЧРЕЖДЕНИЕМ ПЛАНА ЕГО ФИНАНСОВО-ХОЗЯЙСТВЕННОЙ ДЕЯТЕЛЬНОСТИ**

на «01» января 2018 г.

Учреждение МБОУ «Средняя общеобразовательная школа № 7 г. Йошкар-Олы»  
 Обособленное подразделение \_\_\_\_\_  
 Учредитель \_\_\_\_\_  
 Наименование органа, осуществляющего полномочия учредителя управление образования администрации городского округа "Город Йошкар-Ола"  
 Вид финансового обеспечения (деятельности) Субсидии на иные цели  
 Периодичность: квартальная, годовая  
 Единица измерения: руб.

	КОДЫ
Форма по ОКУД	0503737
Дата	01.01.2018
по ОКПО	48305987
по ОКТМО	88401000000
по ОКПО	02121794
Глава по БК	974
по ОКЕИ	383

**1. Доходы учреждения**

Наименование показателя	Код строки	Код аналитики	Утверждено плановых назначений	Исполнено плановых назначений					Не исполнено плановых назначений
				через лицевые счета	через банковские счета	через кассу учреждения	некассовыми операциями	итого	
1	2	3	4	5	6	7	8	9	10
Доходы - всего	010		471 000,00	471 000,00	-	-	-	471 000,00	x
Прочие доходы		180	471 000,00	471 000,00	-	-	-	471 000,00	-

## 2. Расходы учреждения

Наименование показателя	Код строки	Код аналитики	Утверждено плановых назначений	Исполнено плановых назначений					Не исполнено плановых назначений
				через лицевые счета	через банковские счета	через кассу учреждения	некассовыми операциями	итого	
1	2	3	4	5	6	7	8	9	10
Расходы - всего	200	x	471 000,00	471 000,00	-	-	-	471 000,00	-
в том числе:									
Прочая закупка товаров, работ и услуг для государственных нужд		244	471 000,00	471 000,00	-	-	-	471 000,00	-
Результат исполнения (дефицит / профицит)	450	x	-	-	-	-	-	-	x

### 3. Источники финансирования дефицита средств учреждения


Наименование показателя	Код строки	Код аналитики	Утверждено плановых назначений	Исполнено плановых назначений					Не исполнено плановых назначений
				через лицевые счета	через банковские счета	через кассу учреждения	некассовыми операциями	итого	
1	2	3	4	5	6	7	8	9	10
Источники финансирования дефицита средств - всего (стр. 520 + стр.590+ стр. 620 + стр. 700 + стр. 730 + стр. 820 + стр. 830) в том числе:	500		-	-	-	-	-	-	-
Внутренние источники из них:	520		-	-	-	-	-	-	-
Движение денежных средств	590	x	-	-	-	-	-	-	-
поступление денежных средств	591	510	-	-	-	-	-	-	-
прочие			-	-	-	-	-	-	-
выбытие денежных средств	592	610	-	-	-	-	-	-	-
Внешние источники из них:	620		-	-	-	-	-	-	-
Изменение остатков средств	700	x	-	-	-	-	-	-	-
увеличение остатков средств, всего	710	510	-	-471 000,00	-	-	-	-471 000,00	x
уменьшение остатков средств, всего	720	610	-	471 000,00	-	-	-	471 000,00	x
Изменение остатков по внутренним оборотам средств учреждения в том числе:	730	x	-	-	-	-	-	-	-
увеличение остатков средств учреждения	731	510	-	-	-	-	-	-	x
уменьшение остатков средств учреждения	732	610	-	-	-	-	-	-	x
Изменение остатков по внутренним расчетам в том числе:	820	x	-	-	-	-	-	-	-
увеличение остатков по внутренним расчетам (Кт 030404510)	821		-	-	-	-	-	-	-
уменьшение остатков по внутренним расчетам (Дт 030404610)	822		-	-	-	-	-	-	-

Наименование показателя	Код строки	Код аналитики	Утверждено плановых назначений	Исполнено плановых назначений					Не исполнено плановых назначений
				через лицевые счета	через банковские счета	через кассу учреждения	некассовыми операциями	итого	
1	2	3	4	5	6	7	8	9	10
Изменение остатков расчетов по внутренним привлечением средств в том числе:	830	x	-	-	-	-	-	-	-
увеличение расчетов по внутреннему привлечению остатков средств (Кт 030406000)	831		-	-	-	-	-	-	-
уменьшение расчетов по внутреннему привлечению остатков средств (Дт 030406000)	832		-	-	-	-	-	-	-

**4. Сведения о возвратах остатков субсидий и расходов прошлых лет**

Наименование показателя	Код строки	Код аналитики	Произведено возвратов				
			через лицевые счета	через банковские счета	через кассу учреждения	некассовыми операциями	итого
1	2	3	4	5	6	7	8
Возвращено остатков субсидий прошлых лет, всего	910		-	-	-	-	-
из них по кодам аналитики:	911		-	-	-	-	-
Возвращено расходов прошлых лет, всего	950		-	-	-	-	-
из них по кодам аналитики:	951		-	-	-	-	-

Руководитель

  
(подпись)

В.А. Домрачев

(расшифровка подписи)

Руководитель  
финансово-экономической службы

(подпись)

(расшифровка подписи)

Главный бухгалтер

  
(подпись)

С.А. Торощина

(расшифровка подписи)

Централизованная бухгалтерия

(наименование, ОГРН, ИНН, КПП, местонахождение)

Руководитель  
(уполномоченное лицо)

(должность)

(подпись)

(расшифровка подписи)

Исполнитель

заместитель  
главного бухгалтера  
(должность)

  
(подпись)

Сазанова Ф. А.

(расшифровка подписи)

45-04-27

(телефон, e-mail)