

**ОТЧЕТ
ОБ ИСПОЛНЕНИИ УЧРЕЖДЕНИЕМ ПЛАНА ЕГО ФИНАНСОВО-ХОЗЯЙСТВЕННОЙ ДЕЯТЕЛЬНОСТИ**

на 1 января 2019 г.

Учреждение МБОУ «Средняя общеобразовательная школа № 7 г. Йошкар-Олы»
 Обособленное подразделение _____
 Учредитель _____
 Наименование органа, осуществляющего полномочия учредителя _____
 Вид финансового обеспечения (деятельности) управление образования администрации городского округа "Город Йошкар-Ола"
 Периодичность: квартальная, годовая
 Единица измерения: руб.

	КОДЫ
Форма по ОКУД	0503737
Дата	01.01.2019
по ОКПО	48305987
по ОКТМО	88401000000
по ОКПО	02121794
Глава по БК	974
по ОКЕИ	383

1. Доходы учреждения

Наименование показателя	Код строки	Код аналитики	Утверждено плановых назначений	Исполнено плановых назначений					Не исполнено плановых назначений
				через лицевые счета	через банковские счета	через кассу учреждения	некассовыми операциями	итого	
1	2	3	4	5	6	7	8	9	10
Доходы - всего	010		4 277 634,00	4 154 569,00	-	-	-	4 154 569,00	x
Доходы от оказания платных услуг (работ), компенсаций затрат		130	4 000 000,00	3 881 069,45	-	-	-	3 881 069,45	118 930,55
Прочие доходы		180	277 634,00	273 499,55	-	-	-	273 499,55	4 134,45

2. Расходы учреждения

Наименование показателя	Код строки	Код аналитики	Утверждено плановых назначений	Исполнено плановых назначений					Не исполнено плановых назначений
				через лицевые счета	через банковские счета	через кассу учреждения	некассовыми операциями	итого	
1	2	3	4	5	6	7	8	9	10
Расходы - всего	200	х	4 845 293,00	4 030 897,57	-	-	-	4 030 897,57	814 395,43
в том числе:									
Дошк.обр.учрежд.2012 111 казен з/п		111	623 000,00	497 039,65	-	-	-	497 039,65	125 960,35
Взносы по обязательному социальному страхованию на выплаты по оплате труда работникам и иные выплаты работникам учреждений		119	188 470,00	148 897,87	-	-	-	148 897,87	39 572,13
Аппарат управления 2012 244		244	4 013 823,00	3 384 960,05	-	-	-	3 384 960,05	628 862,95
Уплата иных платежей		853	20 000,00	-	-	-	-	-	20 000,00
Результат исполнения (дефицит / профицит)	450	х	-567 659,00	123 671,43	-	-	-	123 671,43	х

3. Источники финансирования дефицита средств учреждения


Наименование показателя	Код строки	Код аналитики	Утверждено плановых назначений	Исполнено плановых назначений					Не исполнено плановых назначений
				через лицевые счета	через банковские счета	через кассу учреждения	некассовыми операциями	итого	
1	2	3	4	5	6	7	8	9	10
Источники финансирования дефицита средств - всего (стр. 520 + стр.590+ стр. 620 + стр. 700 + стр. 730 + стр. 820 + стр. 830) в том числе:	500		567 659,00	-123 671,43	-	-	-	-123 671,43	691 330,43
Внутренние источники из них:	520		-	-	-	-	-	-	-
Движение денежных средств	590	x	-	-	-	-	-	-	-
поступление денежных средств	591	510	-	-	-	-	-	-	-
прочие	592	610	-	-	-	-	-	-	-
выбытие денежных средств	592	610	-	-	-	-	-	-	-
Внешние источники из них:	620		-	-	-	-	-	-	-
Изменение остатков средств	700	x	567 659,00	-123 671,43	-	-	-	-123 671,43	691 330,43
увеличение остатков средств, всего	710	510	-	-4 207 261,01	-	-	-	-4 207 261,01	x
уменьшение остатков средств, всего	720	610	-	4 083 589,58	-	-	-	4 083 589,58	x
Изменение остатков по внутренним оборотам средств учреждения в том числе:	730	x	-	-	-	-	-	-	-
увеличение остатков средств учреждения	731	510	-	-	-	-	-	-	x
уменьшение остатков средств учреждения	732	610	-	-	-	-	-	-	x
Изменение остатков по внутренним расчетам в том числе:	820	x	-	-	-	-	-	-	-
увеличение остатков по внутренним расчетам (Кт 030404510)	821		-	-	-	-	-	-	-
уменьшение остатков по внутренним расчетам (Дт 030404610)	822		-	-	-	-	-	-	-

Наименование показателя	Код строки	Код аналитики	Утверждено плановых назначений	Исполнено плановых назначений					Не исполнено плановых назначений
				через лицевые счета	через банковские счета	через кассу учреждения	некассовыми операциями	итого	
1	2	3	4	5	6	7	8	9	10
Изменение остатков расчетов по внутренним привлечением средств в том числе:	830	x	-	-	-	-	-	-	-
увеличение расчетов по внутреннему привлечению остатков средств (Кт 030406000)	831		-	-	-	-	-	-	-
уменьшение расчетов по внутреннему привлечению остатков средств (Дт 030406000)	832		-	-	-	-	-	-	-

4. Сведения о возвратах остатков субсидий и расходов прошлых лет

Наименование показателя	Код строки	Код аналитики	Произведено возвратов				
			через лицевые счета	через банковские счета	через кассу учреждения	некассовыми операциями	итого
1	2	3	4	5	6	7	8
Возвращено остатков субсидий прошлых лет, всего из них по кодам аналитики:	910		-	-	-	-	-
	911		-	-	-	-	-
Возвращено расходов прошлых лет, всего из них по кодам аналитики:	950		-	-	-	-	-
	951		-	-	-	-	-

Руководитель



(подпись)

В.А. Домрачев


(расшифровка подписи)

Руководитель
финансово-
экономической службы

(подпись)

(расшифровка подписи)

Главный бухгалтер



(подпись)

Е.Н. Легенькова

(расшифровка подписи)

Централизованная бухгалтерия

(наименование, ОГРН, ИНН, КПП, местонахождение)

Руководитель
(уполномоченное лицо)

(должность)

(подпись)

(расшифровка подписи)

Исполнитель

(должность)

(подпись)

(расшифровка подписи)

(телефон, e-mail)

**ОТЧЕТ
ОБ ИСПОЛНЕНИИ УЧРЕЖДЕНИЕМ ПЛАНА ЕГО ФИНАНСОВО-ХОЗЯЙСТВЕННОЙ ДЕЯТЕЛЬНОСТИ**
на 1 января 2019 г.

Учреждение МБОУ «Средняя общеобразовательная школа № 7 г. Йошкар-Олы»
 Обособленное подразделение _____
 Учредитель _____
 Наименование органа, осуществляющего полномочия учредителя управление образования администрации городского округа "Город Йошкар-Ола"
 Вид финансового обеспечения (деятельности) Субсидии на выполнение государственного (муниципального) задания
 Периодичность: квартальная, годовая
 Единица измерения: руб.

Форма по ОКУД	КОДЫ
Дата	0503737
по ОКПО	01.01.2019
	48305987
по ОКТМО	88401000000
по ОКПО	02121794
Глава по БК	974
по ОКЕИ	383

1. Доходы учреждения

Наименование показателя	Код строки	Код аналитики	Утверждено плановых назначений	Исполнено плановых назначений					Не исполнено плановых назначений
				через лицевые счета	через банковские счета	через кассу учреждения	некассовыми операциями	итого	
1	2	3	4	5	6	7	8	9	10
Доходы - всего	010		39 329 283,98	38 968 223,75	-	-	-	38 968 223,75	x
Доходы от оказания платных услуг (работ), компенсаций затрат		130	39 329 283,98	38 968 223,75	-	-	-	38 968 223,75	361 060,23

2. Расходы учреждения

Наименование показателя	Код строки	Код аналитики	Утверждено плановых назначений	Исполнено плановых назначений					Не исполнено плановых назначений
				через лицевые счета	через банковские счета	через кассу учреждения	некассовыми операциями	итого	
1	2	3	4	5	6	7	8	9	10
Расходы - всего	200	х	39 329 283,98	38 968 223,75	-	-	-	38 968 223,75	361 060,23
в том числе:									
Дошк.обр.учрежд.2012 111 казен з/п		111	25 551 904,18	25 551 904,18	-	-	-	25 551 904,18	-
Дошк.обр.учрежд.2012 112 казен пос.до 3		112	4 900,00	1 650,00	-	-	-	1 650,00	3 250,00
Взносы по обязательному социальному страхованию на выплаты по оплате труда работникам и иные выплаты работникам учреждений		119	7 714 792,80	7 714 792,80	-	-	-	7 714 792,80	-
Аппарат управления 2012 244		244	5 755 187,00	5 416 512,98	-	-	-	5 416 512,98	338 674,02
Уплата налога на имущество организаций и земельного налога		851	286 000,00	273 627,00	-	-	-	273 627,00	12 373,00
Уплата иных платежей		853	16 500,00	9 736,79	-	-	-	9 736,79	6 763,21
Результат исполнения (дефицит / профицит)	450	х	-	-	-	-	-	-	х

3. Источники финансирования дефицита средств учреждения

Наименование показателя	Код строки	Код аналитики	Утверждено плановых назначений	Исполнено плановых назначений					Не исполнено плановых назначений
				через лицевые счета	через банковские счета	через кассу учреждения	некассовыми операциями	итого	
1	2	3	4	5	6	7	8	9	10
Источники финансирования дефицита средств - всего (стр. 520 + стр. 590+ стр. 620 + стр. 700 + стр. 730 + стр. 820 + стр. 830) в том числе:	500		-	-	-	-	-	-	-
Внутренние источники из них:	520		-	-	-	-	-	-	-
Движение денежных средств	590	x	-	-	-	-	-	-	-
поступление денежных средств	591	510	-	-	-	-	-	-	-
прочие			-	-	-	-	-	-	-
выбытие денежных средств	592	610	-	-	-	-	-	-	-
Внешние источники из них:	620		-	-	-	-	-	-	-
Изменение остатков средств	700	x	-	-	-	-	-	-	-
увеличение остатков средств, всего	710	510	-	-39 004 863,89	-	-	-	-39 004 863,89	x
уменьшение остатков средств, всего	720	610	-	39 004 863,89	-	-	-	39 004 863,89	x
Изменение остатков по внутренним оборотам средств учреждения в том числе:	730	x	-	-	-	-	-	-	-
увеличение остатков средств учреждения	731	510	-	-	-	-	-	-	x
уменьшение остатков средств учреждения	732	610	-	-	-	-	-	-	x
Изменение остатков по внутренним расчетам в том числе:	820	x	-	-	-	-	-	-	-
увеличение остатков по внутренним расчетам (Кт 030404510)	821		-	-	-	-	-	-	-
уменьшение остатков по внутренним расчетам (Дт 030404610)	822		-	-	-	-	-	-	-

Наименование показателя	Код строки	Код аналитики	Утверждено плановых назначений	Исполнено плановых назначений					Не исполнено плановых назначений
				через лицевые счета	через банковские счета	через кассу учреждения	некассовыми операциями	итого	
1	2	3	4	5	6	7	8	9	10
Изменение остатков расчетов по внутренним привлечением средств в том числе:	830	x	-	-	-	-	-	-	-
увеличение расчетов по внутреннему привлечению остатков средств (Кт 030406000)	831		-	-	-	-	-	-	-
уменьшение расчетов по внутреннему привлечению остатков средств (Дт 030406000)	832		-	-	-	-	-	-	-

4. Сведения о возвратах остатков субсидий и расходов прошлых лет

Наименование показателя	Код строки	Код аналитики	Произведено возвратов				
			через лицевые счета	через банковские счета	через кассу учреждения	некассовыми операциями	итого
1	2	3	4	5	6	7	8
Возвращено остатков субсидий прошлых лет, всего	910		-	-	-	-	-
из них по кодам аналитики:	911		-	-	-	-	-
Возвращено расходов прошлых лет, всего	950		-	-	-	-	-
из них по кодам аналитики:	951		-	-	-	-	-

Руководитель

(подпись)

В.А. Домрачев

(расшифровка подписи)

Руководитель

финансово-экономической службы

(подпись)

(расшифровка подписи)

Главный бухгалтер

(подпись)

Е.Н. Легенькова

(расшифровка подписи)

Централизованная бухгалтерия

(наименование, ОГРН, ИНН, КПП, местонахождение)

Руководитель
(уполномоченное лицо)

(должность)

(подпись)

(расшифровка подписи)

Исполнитель

(должность)

(подпись)

(расшифровка подписи)

(телефон, e-mail)

**ОТЧЕТ
ОБ ИСПОЛНЕНИИ УЧРЕЖДЕНИЕМ ПЛАНА ЕГО ФИНАНСОВО-ХОЗЯЙСТВЕННОЙ ДЕЯТЕЛЬНОСТИ**

на 1 января 2019 г.

Учреждение МБОУ «Средняя общеобразовательная школа № 7 г. Йошкар-Олы»
 Обособленное подразделение _____
 Учредитель _____
 Наименование органа, осуществляющего полномочия учредителя управление образования администрации городского округа "Город Йошкар-Ола"
 Вид финансового обеспечения (деятельности) Субсидии на иные цели
 Периодичность: квартальная, годовая
 Единица измерения: руб.

Форма по ОКУД	0503737
Дата	01.01.2019
по ОКПО	48305987
по ОКТМО	88401000000
по ОКПО	02121794
Глава по БК	974
по ОКЕИ	383

1. Доходы учреждения

Наименование показателя	Код строки	Код аналитики	Утверждено плановых назначений	Исполнено плановых назначений					Не исполнено плановых назначений
				через лицевые счета	через банковские счета	через кассу учреждения	некассовыми операциями	итого	
1	2	3	4	5	6	7	8	9	10
Доходы - всего	010		656 900,00	656 084,00	-	-	-	656 084,00	x
Прочие доходы		180	656 900,00	656 084,00	-	-	-	656 084,00	816,00

2. Расходы учреждения

Наименование показателя	Код строки	Код аналитики	Утверждено плановых назначений	Исполнено плановых назначений					Не исполнено плановых назначений
				через лицевые счета	через банковские счета	через кассу учреждения	некассовыми операциями	итого	
1	2	3	4	5	6	7	8	9	10
Расходы - всего	200	x	656 900,00	656 084,00	-	-	-	656 084,00	816,00
в том числе:									
Аппарат управления 2012 244		244	656 900,00	656 084,00	-	-	-	656 084,00	816,00
Результат исполнения (дефицит / профицит)	450	x	-	-	-	-	-	-	x

3. Источники финансирования дефицита средств учреждения

Наименование показателя	Код строки	Код аналитики	Утверждено плановых назначений	Исполнено плановых назначений					Не исполнено плановых назначений
				через лицевые счета	через банковские счета	через кассу учреждения	некассовыми операциями	итого	
1	2	3	4	5	6	7	8	9	10
Источники финансирования дефицита средств - всего (стр. 520 + стр.590+ стр. 620 + стр. 700 + стр. 730 + стр. 820 + стр. 830) в том числе:	500		-	-	-	-	-	-	-
Внутренние источники из них:	520		-	-	-	-	-	-	-
Движение денежных средств	590	x	-	-	-	-	-	-	-
поступление денежных средств	591	510	-	-	-	-	-	-	-
прочие			-	-	-	-	-	-	-
выбытие денежных средств	592	610	-	-	-	-	-	-	-
Внешние источники из них:	620		-	-	-	-	-	-	-
Изменение остатков средств	700	x	-	-	-	-	-	-	-
увеличение остатков средств, всего	710	510	-	-656 084,00	-	-	-	-656 084,00	x
уменьшение остатков средств, всего	720	610	-	656 084,00	-	-	-	656 084,00	x
Изменение остатков по внутренним оборотам средств учреждения в том числе:	730	x	-	-	-	-	-	-	-
увеличение остатков средств учреждения	731	510	-	-	-	-	-	-	x
уменьшение остатков средств учреждения	732	610	-	-	-	-	-	-	x
Изменение остатков по внутренним расчетам в том числе:	820	x	-	-	-	-	-	-	-
увеличение остатков по внутренним расчетам (Кт 030404510)	821		-	-	-	-	-	-	-
уменьшение остатков по внутренним расчетам (Дт 030404610)	822		-	-	-	-	-	-	-

Наименование показателя	Код строки	Код аналитики	Утверждено плановых назначений	Исполнено плановых назначений					Не исполнено плановых назначений
				через лицевые счета	через банковские счета	через кассу учреждения	некассовыми операциями	итого	
1	2	3	4	5	6	7	8	9	10
Изменение остатков расчетов по внутренним привлечением средств в том числе:	830	x	-	-	-	-	-	-	-
увеличение расчетов по внутреннему привлечению остатков средств (Кт 030406000)	831		-	-	-	-	-	-	-
уменьшение расчетов по внутреннему привлечению остатков средств (Дт 030406000)	832		-	-	-	-	-	-	-

4. Сведения о возвратах остатков субсидий и расходов прошлых лет

Наименование показателя	Код строки	Код аналитики	Произведено возвратов				
			через лицевые счета	через банковские счета	через кассу учреждения	некассовыми операциями	итого
1	2	3	4	5	6	7	8
Возвращено остатков субсидий прошлых лет, всего	910		-	-	-	-	-
из них по кодам аналитики:	911		-	-	-	-	-
Возвращено расходов прошлых лет, всего	950		-	-	-	-	-
из них по кодам аналитики:	951		-	-	-	-	-

Руководитель



(подпись)

В.А. Домрачев

(расшифровка подписи)

Руководитель
финансово-
экономической службы

(подпись)

(расшифровка подписи)

Главный бухгалтер



(подпись)

Е.Н. Легенькова

(расшифровка подписи)

Централизованная бухгалтерия

(наименование, ОГРН, ИНН, КПП, местонахождение)

Руководитель
(уполномоченное лицо)

(должность)

(подпись)

(расшифровка подписи)

Исполнитель

(должность)

(подпись)

(расшифровка подписи)

(телефон, e-mail)

ОТЧЕТ О ФИНАНСОВЫХ РЕЗУЛЬТАТАХ ДЕЯТЕЛЬНОСТИ УЧРЕЖДЕНИЯ

на 1 января 2019 г.

Учреждение МБОУ «Средняя общеобразовательная школа № 7 г. Йошкар-Олы»

Обособленное подразделение _____

Учредитель _____

Наименование органа, осуществляющего полномочия учредителя управление образования администрации городского округа "Город Йошкар-Ола"

Периодичность: годовая

Единица измерения: руб.

	КОДЫ
Форма по ОКУД	0503721
Дата	01.01.2019
по ОКПО	48305987
ИНН	1215067303
по ОКТМО	88401000000
по ОКПО	02121794
ИНН	1215024420
Глава по БК	974
по ОКЕИ	383

Наименование показателя	Код строки	Код аналитики	Деятельность с целевыми средствами	Деятельность по государственному заданию	Приносящая доход деятельность	Итого
1	2	3	4	5	6	7
Доходы (стр. 030 + стр. 040 + стр. 050 + стр. 060 + стр. 090 + стр. 100)	010	100	656 084,00	38 380 447,31	4 060 503,56	43 097 034,87
<i>Доходы от собственности</i>	030	120	-	-	-	-
<i>Доходы от оказания платных услуг (работ), компенсаций затрат</i>	040	130	-	38 968 223,75	3 787 004,01	42 755 227,76
<i>Штрафы, пени, неустойки, возмещения ущерба</i>	050	140	-	-	-	-
<i>Безвозмездные поступления от бюджетов</i>	060	150	-	-	-	-
в том числе:						
<i>поступления от наднациональных организаций и правительств иностранных государств</i>	062	152	-	-	-	-
<i>поступления от международных финансовых организаций</i>	063	153	-	-	-	-
<i>Доходы от операций с активами</i>	090	170	-	9 330 793,89	-	9 330 793,89
из них:						
<i>доходы от переоценки активов</i>	091	171	-	-	-	-
<i>доходы от реализации активов</i>	092	172	-	9 330 793,89	-	9 330 793,89
из них:						
<i>доходы от реализации нефинансовых активов</i>	093	172	-	-	-	-
<i>доходы от реализации финансовых активов</i>	096	172	-	-	-	-
<i>чрезвычайные доходы от операций с активами</i>	099	173	-	-	-	-


Наименование показателя	Код строки	Код аналитики	Деятельность с целевыми средствами	Деятельность по государственному заданию	Приносящая доход деятельность	Итого
1	2	3	4	5	6	7
<i>Прочие доходы</i>	100	180	656 084,00	-9 918 570,33	273 499,55	-8 988 986,78
из них:						
субсидии	101	183	656 084,00	-	-	656 084,00
субсидии на осуществление капитальных вложений	102	184	-	-	-	-
иные трансферты	103	189	-	-	273 499,55	273 499,55
иные прочие доходы	104	189	-	-9 918 570,33	-	-9 918 570,33
Расходы (стр. 160 + стр. 170 + стр. 190 + стр.210 + стр. 230 + стр. 240 + стр. 250 + стр. 260)	150	200	604 084,00	39 420 243,10	4 109 097,23	44 133 424,33
<i>Оплата труда и начисления на выплаты по оплате труда</i>	160	210	-	33 186 303,44	645 937,52	33 832 240,96
в том числе:						
заработная плата	161	211	-	25 503 177,38	497 039,65	26 000 217,03
прочие выплаты	162	212	-	1 800,00	-	1 800,00
начисления на выплаты по оплате труда	163	213	-	7 681 326,06	148 897,87	7 830 223,93
<i>Оплата работ, услуг</i>	170	220	564 084,00	4 772 087,75	3 245 930,71	8 582 102,46
в том числе:						
услуги связи	171	221	-	44 761,53	-	44 761,53
транспортные услуги	172	222	-	-	-	-
коммунальные услуги	173	223	-	2 779 363,13	73 518,96	2 852 882,09
арендная плата за пользование имуществом	174	224	-	-	-	-
работы, услуги по содержанию имущества	175	225	290 000,00	632 183,53	157 000,00	1 079 183,53
прочие работы, услуги	176	226	274 084,00	1 315 779,56	3 015 411,75	4 605 275,31
<i>Обслуживание долговых обязательств</i>	190	230	-	-	-	-
в том числе:						
обслуживание долговых обязательств учреждения	193	233	-	-	-	-
процентные расходы по обязательствам	194	234	-	-	-	-
<i>Безвозмездные перечисления организациям</i>	210	240	-	-	-	-
в том числе:						
безвозмездные перечисления государственным и муниципальным организациям	211	241	-	-	-	-
безвозмездные перечисления организациям, за исключением государственных и муниципальных организаций	212	242	-	-	-	-
<i>Безвозмездные перечисления бюджетам</i>	230	250	-	-	-	-
в том числе:						
перечисления наднациональным организациям и правительствам иностранных государств	232	252	-	-	-	-
перечисления международным организациям	233	253	-	-	-	-

Наименование показателя	Код строки	Код аналитики	Деятельность с целевыми средствами	Деятельность по государственному заданию	Приносящая доход деятельность	Итого
1	2	3	4	5	6	7
<i>Социальное обеспечение</i>	240	260	-	-	-	-
в том числе:						
пособия по социальной помощи населению	242	262	-	-	-	-
пенсии, пособия, выплачиваемые организациями сектора государственного управления	243	263	-	-	-	-
<i>Прочие расходы</i>	250	290	40 000,00	283 940,73	7 320,00	331 260,73
<i>Расходы по операциям с активами</i>	260	270	-	1 177 911,18	209 909,00	1 387 820,18
в том числе:						
амортизация основных средств и нематериальных активов	261	271	-	1 142 050,83	173 336,00	1 315 386,83
расходование материальных запасов	264	272	-	35 860,35	36 573,00	72 433,35
чрезвычайные расходы по операциям с активами	269	273	-	-	-	-
Чистый операционный результат (стр. 301 - стр. 302); (стр. 310 + стр. 400)	300		52 000,00	-1 039 795,79	-48 593,67	-1 036 389,46
<i>Операционный результат до налогообложения (стр. 010 - стр. 150)</i>	301		52 000,00	-1 039 795,79	-48 593,67	-1 036 389,46
<i>Налог на прибыль</i>	302		-	-	-	-
Операции с нефинансовыми активами (стр. 320 + стр. 330 + стр. 350 + стр. 360 + стр. 370 + стр. 380 + стр.390)	310		-	-10 407 041,51	-	-10 407 041,51
<i>Чистое поступление основных средств</i>	320		-	-291 626,71	-	-291 626,71
в том числе:						
увеличение стоимости основных средств	321	310	52 000,00	852 066,55	173 336,00	1 077 402,55
уменьшение стоимости основных средств	322	41X	52 000,00	1 143 693,26	173 336,00	1 369 029,26
<i>Чистое поступление нематериальных активов</i>	330		-	-	-	-
в том числе:						
увеличение стоимости нематериальных активов	331	320	-	-	-	-
уменьшение стоимости нематериальных активов	332	42X	-	-	-	-
<i>Чистое поступление произведенных активов</i>	350		-	-10 127 339,45	-	-10 127 339,45
в том числе:						
увеличение стоимости произведенных активов	351	330	-	-10 127 339,45	-	-10 127 339,45
уменьшение стоимости произведенных активов	352	43X	-	-	-	-
<i>Чистое поступление материальных запасов</i>	360		-	11 924,65	-	11 924,65
в том числе:						
увеличение стоимости материальных запасов	361	340	-	47 785,00	36 573,00	84 358,00
уменьшение стоимости материальных запасов	362	440	-	35 860,35	36 573,00	72 433,35

Наименование показателя	Код строки	Код аналитики	Деятельность с целевыми средствами	Деятельность по государственному заданию	Приносящая доход деятельность	Итого
1	2	3	4	5	6	7
Чистое поступление прав пользования активом	370		-	-	-	-
в том числе:						
увеличение стоимости прав пользования активом	371	350	-	-	-	-
уменьшение стоимости прав пользования активом	372	450	-	-	-	-
Чистое изменение затрат на изготовление готовой продукции (работ, услуг)	380		-	-	-	-
в том числе:						
увеличение затрат	381	x	-	-	3 769 558,23	3 769 558,23
уменьшение затрат	382	x	-	-	3 769 558,23	3 769 558,23
Чистое изменение расходов будущих периодов	390	x	-	-	-	-
Операции с финансовыми активами и обязательствами (стр. 410 - стр. 510)	400		52 000,00	9 367 245,72	-48 593,67	9 370 652,05
Операции с финансовыми активами (стр. 420 + стр. 430 + стр. 440 + стр. 460 + стр. 470 + стр. 480)	410		-	9 330 793,89	29 605,99	9 360 399,88
Чистое поступление средств учреждений	420		-	-	123 671,43	123 671,43
в том числе:						
поступление средств	421	510	656 084,00	39 004 863,89	4 207 261,01	43 868 208,90
выбытие средств	422	610	656 084,00	39 004 863,89	4 083 589,58	43 744 537,47
Чистое поступление ценных бумаг, кроме акций	430		-	-	-	-
в том числе:						
увеличение стоимости ценных бумаг, кроме акций и иных форм участия в капитале	431	520	-	-	-	-
уменьшение стоимости ценных бумаг, кроме акций и иных форм участия в капитале	432	620	-	-	-	-
Чистое поступление акций и иных форм участия в капитале	440		-	-	-	-
в том числе:						
увеличение стоимости акций и иных форм участия в капитале	441	530	-	-	-	-
уменьшение стоимости акций и иных форм участия в капитале	442	630	-	-	-	-
Чистое предоставление займов (ссуд)	460		-	-	-	-
в том числе:						
увеличение задолженности по предоставленным займам (ссудам)	461	540	-	-	-	-
уменьшение задолженности по предоставленным займам (ссудам)	462	640	-	-	-	-
Чистое поступление иных финансовых активов	470		-	-	-	-
в том числе:						
увеличение стоимости иных финансовых активов	471	550	-	-	-	-
уменьшение стоимости иных финансовых активов	472	650	-	-	-	-

Наименование показателя	Код строки	Код аналитики	Деятельность с целевыми средствами	Деятельность по государственному заданию	Приносящая доход деятельность	Итого
1	2	3	4	5	6	7
Чистое увеличение дебиторской задолженности	480		-	9 330 793,89	-94 065,44	9 236 728,45
в том числе:						
увеличение дебиторской задолженности	481	560	656 084,00	38 973 122,22	4 103 705,56	43 732 911,78
уменьшение дебиторской задолженности	482	660	656 084,00	29 642 328,33	4 197 771,00	34 496 183,33
Операции с обязательствами (стр. 520 + стр. 530 + стр. 540 + стр. 550 + стр. 560)	510		-52 000,00	-36 451,83	78 199,66	-10 252,17
Чистое увеличение задолженности по привлечением перед резидентами	520		-	-	-	-
в том числе:						
увеличение задолженности по привлечением перед резидентами	521	710	-	-	-	-
уменьшение задолженности по привлечением перед резидентами	522	810	-	-	-	-
Чистое увеличение задолженности по привлечением перед нерезидентами	530		-	-	-	-
в том числе:						
увеличение задолженности по привлечением перед нерезидентами	531	720	-	-	-	-
уменьшение задолженности по привлечением перед нерезидентами	532	820	-	-	-	-
Чистое увеличение прочей кредиторской задолженности	540		-52 000,00	-36 451,83	78 199,66	-10 252,17
в том числе:						
увеличение прочей кредиторской задолженности	541	730	656 084,00	43 042 287,84	4 463 761,64	48 162 133,48
уменьшение прочей кредиторской задолженности	542	830	708 084,00	43 078 739,67	4 385 561,98	48 172 385,65
Чистое изменение доходов будущих периодов	550	x	-	-	-	-
Чистое изменение резервов предстоящих расходов	560	x	-	-	-	-


Руководитель


(подпись)

В.А. Домрачев

(расшифровка подписи)

Главный бухгалтер


(подпись)

Е.Н. Легенькова

(расшифровка подписи)

Централизованная бухгалтерия

(наименование, ОГРН, ИНН, КПП, местонахождение)

Руководитель

(уполномоченное лицо)

(должность)

(подпись)

(расшифровка подписи)

Исполнитель

(должность)

(подпись)

(расшифровка подписи)

(телефон, e-mail)

4 февраля 2019 г.



АКТИВ	Код строки	На начало года				На конец отчетного периода			
		деятельность с целевыми средствами	деятельность по государственному заданию	приносящая доход деятельность	итого	деятельность с целевыми средствами	деятельность по государственному заданию	приносящая доход деятельность	итого
1	2	3	4	5	6	7	8	9	10
Расчеты по займам (ссудам) (020700000), всего	270	-	-	-	-	-	-	-	-
из них:									
долгосрочные	271	-	-	-	-	-	-	-	-
Прочие расчеты с дебиторами (021000000), всего	280	-	-	-	-	-	-	-	-
из них:									
расчеты по налоговому вычетам по НДС (021010000)	282	-	-	-	-	-	-	-	-
Вложения в финансовые активы (021500000), всего	290	-	-	-	-	-	-	-	-
Итого по разделу II (стр. 200 + стр. 240 + стр. 250 + стр. 260 + стр. 270 + стр. 280 + стр. 290)	340	-	6 508,47	567 658,13	574 166,60	-	33 254,15	691 329,56	724 583,71
БАЛАНС (стр. 190 + стр. 340)	350	-	29 722 553,22	575 560,29	30 298 113,51	-	19 342 257,39	699 231,72	20 041 489,11

ПАССИВ	Код строки	На начало года				На конец отчетного периода			
		деятельность с целевыми средствами	деятельность по государственному заданию	приносящая доход деятельность	итого	деятельность с целевыми средствами	деятельность по государственному заданию	приносящая доход деятельность	итого
1	2	3	4	5	6	7	8	9	10
III. Обязательства									
Расчеты с кредиторами по долговым обязательствам (030100000), всего	400	-	-	-	-	-	-	-	-
из них:									
долгосрочные	401	-	-	-	-	-	-	-	-
Кредиторская задолженность по выплатам (030200000, 020800000, 030402000, 030403000), всего	410	-	1 174 703,15	5 960,02	1 181 663,17	-	1 066 980,41	7 687,78	1 094 668,19
из них:									
долгосрочная	411	-	-	-	-	-	-	-	-
Расчеты по платежам в бюджеты (030300000)	420	-	811 591,72	-	811 591,72	-	837 608,31	77 491,90	916 100,21
Иные расчеты, всего	430	-	-	-	-	-	-	-	-
в том числе:									
расчеты по средствам, полученным во временное распоряжение (030401000)	431	X	X	-	-	X	X	-	-
внутриведомственные расчеты (030404000)	432	-	-	-	-	-	-	-	-
расчеты с прочими кредиторами (030406000)	433	-	-	-	-	-	-	-	-
расчеты по налоговым вычетам по НДС (021010000)	434	-	-	-	-	-	-	-	-
Кредиторская задолженность по доходам (020500000, 020900000), всего	470	-	-	259 243,01	259 243,01	-	-	353 308,45	353 308,45
из них:									
долгосрочная	471	-	-	-	-	-	-	-	-
Расчеты с учредителям (021006000)	480	-	43 858 706,23	138 675,12	43 997 381,35	-	34 527 912,34	138 675,12	34 666 587,46
Доходы будущих периодов (040140000)	510	-	-	-	-	-	-	-	-
Резервы предстоящих расходов (040160000)	520	-	-	-	-	-	-	-	-
Итого по разделу III (стр. 400 + стр. 410 + стр. 420 + стр. 430 + стр. 470 + стр. 480 + стр. 510 + стр. 520)	550	-	45 845 001,10	404 878,15	46 249 879,25	-	36 452 501,06	577 143,25	37 029 644,31
IV. Финансовый результат									
Финансовый результат экономического субъекта	570	-	-16 122 447,88	170 682,14	-16 951 765,74	-	-17 110 243,67	122 088,47	-16 988 155,20
БАЛАНС (стр. 550 + стр. 570)	700	-	29 722 553,22	575 560,29	30 298 113,51	-	19 342 257,39	699 231,72	20 041 489,11

* Данные по этим строкам в валюту баланса не входят.

** Данные по этим строкам приводятся с учетом амортизации и (или) обесценения нефинансовых активов.

Номер забалансового счета	Наименование забалансового счета, показателя	Код строки	На начало года				На конец отчетного периода			
			деятельность с целевыми средствами	деятельность по государственному заданию	приносящая доход деятельность	итого	деятельность с целевыми средствами	деятельность по государственному заданию	приносящая доход деятельность	итого
1	2	3	4	5	6	7	8	9	10	11
30	Расчеты по исполнению денежных обязательств через третьих лиц	290	-	-	-	-	-	-	-	-
31	Акции по номинальной стоимости	300	-	-	-	-	-	-	-	-
40	Финансовые активы в управляющих компаниях	310	-	-	-	-	-	-	-	-

Руководитель:  В.А. Домрчев (подпись) / (расшифровка подписи) Главный бухгалтер:  Е.Н. Легенькова (подпись) / (расшифровка подписи)

Централизованная бухгалтерия _____ (наименование, ОГРН, ИНН, КПП, местонахождение)

Руководитель (уполномоченное лицо) _____ (должность) _____ (подпись) _____ (расшифровка подписи)

Исполнитель: _____ (должность) _____ (подпись) _____ (расшифровка подписи) _____ (телефон, e-mail)

4 февраля 2019 г.

**Справка
по заключению учреждением счетов бухгалтерского учета отчетного финансового года**

на 1 января 2019 г.

Учреждение: МБОУ «Средняя общеобразовательная школа № 7 г. Йошкар-Ола»
 Обособленное подразделение: _____
 Учредитель: _____
 Наименование органа, осуществляющего полномочия учредителя: управление образования администрации городского округа "Город Йошкар-Ола"
 Периодичность: годовая
 Единица измерения: руб.

Форма по ОКУД	0503710
Дата	01.01.2019
по ОКПО	48305087
по ОКТМО	88401000000
по ОКЛО	02121794
Глава по БК	974
к Балансу по форме по ОКЕИ	383

1. Заключение счетов бухгалтерского учета отчетного финансового года

Номер счета бухгалтерского учета	Остаток на 1 января года, следующего за отчетным (до заключительных записей)				Заключительные записи по счету							
	деятельность с целевыми средствами		деятельность по государственному заданию, приносящая доход деятельности		деятельность с целевыми средствами		деятельность по государственному заданию, приносящая доход деятельности		деятельность с целевыми средствами		деятельность по государственному заданию, приносящая доход деятельности	
	по дебету	по кредиту	по дебету	по кредиту	по дебету	по кредиту	по дебету	по кредиту	по дебету	по кредиту	по дебету	по кредиту
	2	3	4	5	6	7	8	9	10	11	12	13
0000 0000000000 000 4 30406 000	-	-	-	52 000,00	-	-	52 000,00	-	-	-	-	52 000,00
0000 0000000000 000 4 40110 172	-	-	589 655,00	9 920 448,89	-	-	9 920 448,89	589 655,00	-	-	589 655,00	9 920 448,89
0000 0000000000 000 5 30406 000	52 000,00	-	-	-	-	52 000,00	-	-	52 000,00	-	-	-
0702 0000000000 000 2 40120 271	-	-	60 156,00	-	-	-	-	60 156,00	-	-	60 156,00	-
0702 0000000000 000 2 40120 272	-	-	36 573,00	-	-	-	-	36 573,00	-	-	36 573,00	-
0702 0000000000 000 4 40120 271	-	-	1 142 050,83	-	-	-	-	1 142 050,83	-	-	1 142 050,83	-
0702 0000000000 000 4 40120 272	-	-	35 860,35	-	-	-	-	35 860,35	-	-	35 860,35	-
0702 0000000000 111 4 40120 211	-	-	25 503 177,38	-	-	-	-	25 503 177,38	-	-	25 503 177,38	-
0702 0000000000 112 4 40120 212	-	-	1 800,00	-	-	-	-	1 800,00	-	-	1 800,00	-
0702 0000000000 119 4 40120 213	-	-	7 681 326,06	-	-	-	-	7 681 326,06	-	-	7 681 326,06	-
0702 0000000000 130 2 40110 131	-	-	-	17 445,78	-	-	17 445,78	-	-	-	-	17 445,78
0702 0000000000 130 4 40110 131	-	-	-	38 968 223,75	-	-	38 968 223,75	-	-	-	-	38 968 223,75
0702 0000000000 180 2 40110 189	-	-	-	273 499,55	-	-	273 499,55	-	-	-	-	273 499,55
0702 0000000000 180 4 40110 189	-	-	10 127 339,45	208 769,12	-	-	208 769,12	10 127 339,45	-	-	10 127 339,45	208 769,12
0702 0000000000 180 5 40110 183	-	407 000,00	-	-	-	407 000,00	-	-	407 000,00	-	-	-
0702 0000000000 244 2 40120 225	-	-	78 500,00	-	-	-	-	78 500,00	-	-	78 500,00	-
0702 0000000000 244 2 40120 226	-	-	164 310,00	-	-	-	-	164 310,00	-	-	164 310,00	-
0702 0000000000 244 4 40120 221	-	-	44 761,53	-	-	-	-	44 761,53	-	-	44 761,53	-
0702 0000000000 244 4 40120 223	-	-	2 779 363,13	-	-	-	-	2 779 363,13	-	-	2 779 363,13	-
0702 0000000000 244 4 40120 225	-	-	632 183,53	-	-	-	-	632 183,53	-	-	632 183,53	-
0702 0000000000 244 4 40120 226	-	-	1 315 779,56	-	-	-	-	1 315 779,56	-	-	1 315 779,56	-
0702 0000000000 244 5 40120 225	290 000,00	-	-	-	-	290 000,00	-	-	290 000,00	-	-	-
0702 0000000000 244 5 40120 226	25 000,00	-	-	-	-	25 000,00	-	-	25 000,00	-	-	-
0702 0000000000 244 5 40120 296	40 000,00	-	-	-	-	40 000,00	-	-	40 000,00	-	-	-
0702 0000000000 851 4 40120 291	-	-	273 627,00	-	-	-	-	273 627,00	-	-	273 627,00	-
0702 0000000000 853 4 40120 291	-	-	1 753,17	-	-	-	-	1 753,17	-	-	1 753,17	-
0702 0000000000 853 4 40120 292	-	-	3 227,56	-	-	-	-	3 227,56	-	-	3 227,56	-
0702 0000000000 853 4 40120 296	-	-	5 333,00	-	-	-	-	5 333,00	-	-	5 333,00	-
0707 0000000000 180 5 40110 183	-	249 084,00	-	-	-	249 084,00	-	-	249 084,00	-	-	-
0707 0000000000 244 5 40120 226	249 084,00	-	-	-	-	249 084,00	-	-	249 084,00	-	-	-
Итого	656 084,00	656 084,00	50 476 776,55	49 440 387,09	656 084,00	656 084,00	49 440 387,09	50 476 776,55	656 084,00	656 084,00	50 476 776,55	49 440 387,09

2. Расшифровка расходов, принятых в уменьшение доходов отчетного периода

Номер счета бухгалтерского учета (04011013X)	Коды по БК			Сумма дебетового оборота по счету 0 40110 13X	
	раздел, подраздел	КОСГУ	по счетам 010950XXX		
			по счетам 0105XX440		
1	2	3	4	5	
0702 0000000000 130 2 40110 131	0702	211	497 039,66	-	
0702 0000000000 130 2 40110 131	0702	213	148 897,87	-	
0702 0000000000 130 2 40110 131	0702	223	73 518,96	-	
0702 0000000000 130 2 40110 131	0702	225	78 500,00	-	
0702 0000000000 130 2 40110 131	0702	226	2 851 101,78	-	
0702 0000000000 130 2 40110 131	0702	271	113 180,00	-	
0702 0000000000 130 2 40110 131	0702	296	7 320,00	-	
Итого			3 760 558,23	-	

Руководитель



В.А. Домрачев

(подпись)

(расшифровка подписи)

Главный бухгалтер



Е.Н. Легенькова

(подпись)

(расшифровка подписи)

Централизованная бухгалтерия

(наименование, ОГРН, ИНН, КПП, место нахождения)

Руководитель
(уполномоченное лицо)

(должность)

(подпись)

(расшифровка подписи)

Исполнитель

(должность)

(подпись)

(расшифровка подписи)

(телефон, e-mail)

4 февраля 2019 г.