

**ОТЧЕТ
ОБ ИСПОЛНЕНИИ УЧРЕЖДЕНИЕМ ПЛАНА ЕГО ФИНАНСОВО-ХОЗЯЙСТВЕННОЙ ДЕЯТЕЛЬНОСТИ**

на 1 января 2020 г.

Учреждение МБОУ «Средняя общеобразовательная школа № 7 г. Йошкар-Олы»
 Обособленное подразделение _____
 Учредитель _____
 Наименование органа, осуществляющего полномочия учредителя управление образования администрации городского округа "Город Йошкар-Ола"
 Вид финансового обеспечения (деятельности) Субсидии на иные цели
 Периодичность: квартальная, годовая
 Единица измерения: руб.

Форма по ОКУД _____
 Дата _____
 по ОКПО _____
 по ОКТМО _____
 по ОКПО _____
 Глава по БК _____
 по ОКЕИ _____

КОДЫ
0503737
01.01.2020
48305987
88401000000
02121794
974
383

1. Доходы учреждения

Наименование показателя	Код строки	Код аналитики	Утверждено плановых назначений	Исполнено плановых назначений					Сумма отклонения
				через лицевые счета	через банковские счета	через кассу учреждения	некассовыми операциями	итого	
1	2	3	4	5	6	7	8	9	10
Доходы - всего	010		472 600,00	472 600,00	-	-	-	472 600,00	-
Прочие доходы		180	472 600,00	472 600,00	-	-	-	472 600,00	-

2. Расходы учреждения

Наименование показателя	Код строки	Код аналитики	Утверждено плановых назначений	Исполнено плановых назначений					Сумма отклонения
				через лицевые счета	через банковские счета	через кассу учреждения	некассовыми операциями	итого	
1	2	3	4	5	6	7	8	9	10
Расходы - всего	200	x	472 600,00	472 600,00	-	-	-	472 600,00	-
в том числе:									
Аппарат управления 2012 244		244	472 600,00	472 600,00	-	-	-	472 600,00	-
Результат исполнения (дефицит / профицит)	450	x	-	-	-	-	-	-	x

3. Источники финансирования дефицита средств учреждения


Наименование показателя	Код строки	Код аналитики	Утверждено плановых назначений	Исполнено плановых назначений				итого	Сумма отклонения
				через лицевые счета	через банковские счета	через кассу учреждения	некассовыми операциями		
1	2	3	4	5	6	7	8	9	10
Источники финансирования дефицита средств - всего (стр. 520 + стр.590+ стр. 620 + стр. 700 + стр. 730 + стр. 820 + стр. 830) в том числе:	500		-	-	-	-	-	-	-
Внутренние источники из них:	520		-	-	-	-	-	-	-
Движение денежных средств	590	x	-	-	-	-	-	-	-
поступление денежных средств	591	510	-	-	-	-	-	-	-
прочие			-	-	-	-	-	-	-
выбытие денежных средств	592	610	-	-	-	-	-	-	-
Внешние источники из них:	620		-	-	-	-	-	-	-
Изменение остатков средств	700	x	-	-	-	-	-	-	-
увеличение остатков средств, всего	710	510	-	-472 600,00	-	-	-	-472 600,00	x
уменьшение остатков средств, всего	720	610	-	472 600,00	-	-	-	472 600,00	x
Изменение остатков по внутренним оборотам средств учреждения в том числе:	730	x	-	-	-	-	-	-	-
увеличение остатков средств учреждения	731	510	-	-	-	-	-	-	x
уменьшение остатков средств учреждения	732	610	-	-	-	-	-	-	x
Изменение остатков по внутренним расчетам в том числе:	820	x	-	-	-	-	-	-	-
увеличение остатков по внутренним расчетам (Кт 030404510)	821		-	-	-	-	-	-	-
уменьшение остатков по внутренним расчетам (Дт 030404610)	822		-	-	-	-	-	-	-

Наименование показателя	Код строки	Код аналитики	Утверждено плановых назначений	Исполнено плановых назначений					Сумма отклонения
				через лицевые счета	через банковские счета	через кассу учреждения	некассовыми операциями	итого	
1	2	3	4	5	6	7	8	9	10
Изменение остатков расчетов по внутренним привлечением средств в том числе:	830	x	-	-	-	-	-	-	-
увеличение расчетов по внутреннему привлечению остатков средств (Кт 030406000)	831		-	-	-	-	-	-	-
уменьшение расчетов по внутреннему привлечению остатков средств (Дт 030406000)	832		-	-	-	-	-	-	-

4. Сведения о возвратах остатков субсидий и расходов прошлых лет

Наименование показателя	Код строки	Код аналитики	Произведено возвратов				
			через лицевые счета	через банковские счета	через кассу учреждения	некассовыми операциями	итого
1	2	3	4	5	6	7	8
Возвращено остатков субсидий прошлых лет, всего	910		-	-	-	-	-
из них по кодам аналитики:	911		-	-	-	-	-
Возвращено расходов прошлых лет, всего	950		-	-	-	-	-
из них по кодам аналитики:	951		-	-	-	-	-

Руководитель


(подпись)

В.А. Домрачев


(расшифровка подписи)

Руководитель
финансово-экономической службы

(подпись)

(расшифровка подписи)

Главный бухгалтер


(подпись)

Е.Н. Легенькова

(расшифровка подписи)

Централизованная бухгалтерия

(наименование, ОГРН, ИНН, КПП, местонахождение)

Руководитель
(уполномоченное лицо)

(должность)

(подпись)

(расшифровка подписи)

Исполнитель

(должность)

(подпись)

(расшифровка подписи)

(телефон, e-mail)

ОТЧЕТ
ОБ ИСПОЛНЕНИИ УЧРЕЖДЕНИЕМ ПЛАНА ЕГО ФИНАНСОВО-ХОЗЯЙСТВЕННОЙ ДЕЯТЕЛЬНОСТИ
 на 1 января 2020 г.

Учреждение МБОУ «Средняя общеобразовательная школа № 7 г. Йошкар-Олы»
 Обособленное подразделение _____
 Учредитель _____
 Наименование органа, осуществляющего полномочия учредителя управление образования администрации городского округа "Город Йошкар-Ола"
 Вид финансового обеспечения (деятельности) Субсидии на выполнение государственного (муниципального) задания
 Периодичность: квартальная, годовая
 Единица измерения: руб.

Коды	
Форма по ОКУД	0503737
Дата	01.01.2020
по ОКПО	48305987
по ОКТМО	88401000000
по ОКПО	02121794
Глава по БК	974
по ОКЕИ	383

1. Доходы учреждения

Наименование показателя	Код строки	Код аналитики	Утверждено плановых назначений	Исполнено плановых назначений					Сумма отклонения
				через лицевые счета	через банковские счета	через кассу учреждения	некассовыми операциями	итого	
1	2	3	4	5	6	7	8	9	10
Доходы - всего	010		40 144 632,00	39 763 324,85	-	-	-	39 763 324,85	381 307,15
Доходы от оказания платных услуг (работ), компенсаций затрат		130	40 144 632,00	39 763 324,85	-	-	-	39 763 324,85	381 307,15

2. Расходы учреждения

Наименование показателя	Код строки	Код аналитики	Утверждено плановых назначений	Исполнено плановых назначений					Сумма отклонения
				через лицевые счета	через банковские счета	через кассу учреждения	некассовыми операциями	итого	
1	2	3	4	5	6	7	8	9	10
Расходы - всего	200	х	40 170 236,27	39 789 680,39	-	-751,27	-	39 788 929,12	381 307,15
в том числе:									
Дошк.обр.учрежд.2012 111 казен з/п		111	25 518 397,25	25 489 931,12	-	-598,00	-	25 489 333,12	29 064,13
Дошк.обр.учрежд.2012 112 казен пос.до 3		112	5 000,00	2 059,67	-	-	-	2 059,67	2 940,33
Взносы по обязательному социальному страхованию на выплаты по оплате труда работников и иные выплаты работникам учреждений		119	7 645 699,02	7 637 074,74	-	-153,27	-	7 636 921,47	8 777,55
Аппарат управления 2012 244		244	6 698 970,00	6 395 415,58	-	-	-	6 395 415,58	303 554,42
Уплата налога на имущество организаций и земельного налога		851	279 670,00	252 452,00	-	-	-	252 452,00	27 218,00
Уплата прочих налогов, сборов		852	9 000,00	-	-	-	-	-	9 000,00
Уплата иных платежей		853	13 500,00	12 747,28	-	-	-	12 747,28	752,72
Результат исполнения (дефицит / профицит)	450	х	-25 604,27	-26 355,54	-	751,27	-	-25 604,27	х

3. Источники финансирования дефицита средств учреждения


Наименование показателя	Код строки	Код аналитики	Утверждено плановых назначений	Исполнено плановых назначений				Сумма отклонения	
				через лицевые счета	через банковские счета	через кассу учреждения	некассовыми операциями		итого
1	2	3	4	5	6	7	8	9	10
Источники финансирования дефицита средств - всего (стр. 520 + стр.590+ стр. 620 + стр. 700 + стр. 730 + стр. 820 + стр. 830) в том числе:	500		25 604,27	26 355,54	-	-751,27	-	25 604,27	-
Внутренние источники из них:	520		-	-	-	-	-	-	-
Движение денежных средств	590	x	-	25 604,27	-	-	-	25 604,27	-25 604,27
поступление денежных средств	591	510	-	25 604,27	-	-	-	25 604,27	-25 604,27
прочие	592	610	-	-	-	-	-	-	-
Внешние источники из них:	620		-	-	-	-	-	-	-
Изменение остатков средств	700	x	25 604,27	-	-	-	-	-	25 604,27
увеличение остатков средств, всего	710	510	-	-39 811 594,26	-751,27	-751,27	-	-39 813 096,80	x
уменьшение остатков средств, всего	720	610	-	39 811 594,26	751,27	751,27	-	39 813 096,80	x
Изменение остатков по внутренним оборотам средств учреждения в том числе:	730	x	-	751,27	-	-751,27	-	-	-
увеличение остатков средств учреждения	731	510	-	751,27	751,27	-	-	1 502,54	x
уменьшение остатков средств учреждения	732	610	-	-	-751,27	-751,27	-	-1 502,54	x
Изменение остатков по внутренним расчетам в том числе:	820	x	-	-	-	-	-	-	-
увеличение остатков по внутренним расчетам (Кт 030404510)	821		-	-	-	-	-	-	-
уменьшение остатков по внутренним расчетам (Дт 030404610)	822		-	-	-	-	-	-	-

Наименование показателя	Код строки	Код аналитики	Утверждено плановых назначений	Исполнено плановых назначений					Сумма отклонения
				через лицевые счета	через банковские счета	через кассу учреждения	некассовыми операциями	итого	
1	2	3	4	5	6	7	8	9	10
Изменение остатков расчетов по внутренним привлечением средств в том числе:	830	x	-	-	-	-	-	-	-
увеличение расчетов по внутреннему привлечению остатков средств (Кт 030406000)	831		-	-	-	-	-	-	-
уменьшение расчетов по внутреннему привлечению остатков средств (Дт 030406000)	832		-	-	-	-	-	-	-

4. Сведения о возвратах остатков субсидий и расходов прошлых лет

Наименование показателя	Код строки	Код аналитики	Произведено возвратов				
			через лицевые счета	через банковские счета	через кассу учреждения	некассовыми операциями	итого
1	2	3	4	5	6	7	8
Возвращено остатков субсидий прошлых лет, всего из них по кодам аналитики:	910		-	-	-	-	-
Возвращено расходов прошлых лет, всего из них по кодам аналитики:	950		25 604,27	-	-	-	25 604,27
	951	510	25 604,27	-	-	-	25 604,27

Руководитель


(подпись)


В.А. Домрачев
(расшифровка подписи)

Руководитель финансово-экономической службы

(подпись)

(расшифровка подписи)

Главный бухгалтер


(подпись)

Е.Н. Легенькова
(расшифровка подписи)

Централизованная бухгалтерия

(наименование, ОГРН, ИНН, КПП, местонахождение)

Руководитель (уполномоченное лицо)

(должность)

(подпись)

(расшифровка подписи)

Исполнитель

(должность)

(подпись)

(расшифровка подписи)

(телефон, e-mail)

**ОТЧЕТ
ОБ ИСПОЛНЕНИИ УЧРЕЖДЕНИЕМ ПЛАНА ЕГО ФИНАНСОВО-ХОЗЯЙСТВЕННОЙ ДЕЯТЕЛЬНОСТИ**

на 1 января 2020 г.

Учреждение МБОУ «Средняя общеобразовательная школа № 7 г. Йошкар-Олы»
 Обособленное подразделение _____
 Учредитель _____
 Наименование органа, осуществляющего полномочия учредителя управление образования администрации городского округа "Город Йошкар-Ола"
 Вид финансового обеспечения (деятельности) Приносящая доход деятельность (собственные доходы учреждения)
 Периодичность: квартальная, годовая
 Единица измерения: руб.

Форма по ОКУД

Дата

по ОКПО

по ОКТМО

по ОКПО

Глава по БК

по ОКЕИ

КОДЫ
0503737
01.01.2020
48305987
88401000000
02121794
974
383

1. Доходы учреждения

Наименование показателя	Код строки	Код аналитики	Утверждено плановых назначений	Исполнено плановых назначений				итого	Сумма отклонения
				через лицевые счета	через банковские счета	через кассу учреждения	некассовыми операциями		
1	2	3	4	5	6	7	8	9	10
Доходы - всего	010		4 173 035,00	4 014 123,61	-	-	-	4 014 123,61	158 911,39
Доходы от оказания платных услуг (работ), компенсаций затрат		130	3 922 000,00	3 763 261,00	-	-	-	3 763 261,00	158 739,00
Безвозмездные денежные поступления текущего характера		150	250 000,00	249 827,61	-	-	-	249 827,61	172,39
Уменьшение стоимости материальных запасов		440	1 035,00	1 035,00	-	-	-	1 035,00	-

2. Расходы учреждения

Наименование показателя	Код строки	Код аналитики	Утверждено плановых назначений	Исполнено плановых назначений					Сумма отклонения
				через лицевые счета	через банковские счета	через кассу учреждения	некассовыми операциями	итого	
1	2	3	4	5	6	7	8	9	10
Расходы - всего	200	x	4 864 364,56	4 095 906,40	-	-	-	4 095 906,40	768 458,16
в том числе:									
Дошк.обр.учрежд.2012 111 казен з/п		111	2 632 886,00	2 622 787,01	-	-	-	2 622 787,01	10 098,99
Взносы по обязательному социальному страхованию на выплаты по оплате труда работникам и иные выплаты работникам учреждений		119	792 414,00	684 424,22	-	-	-	684 424,22	107 989,78
Аппарат управления 2012 244		244	1 393 344,56	742 975,33	-	-	-	742 975,33	650 369,23
Исполнение судебных актов Российской Федерации и мировых соглашений по возмещению вреда, причиненного в результате незаконных действий (бездействия) органов государственной власти (государственных органов) либо должностных лиц этих органов, а также в результате деятельности казенных учреждений		831	45 720,00	45 719,84	-	-	-	45 719,84	0,16
Результат исполнения (дефицит / профицит)	450	x	-691 329,56	-81 782,79	-	-	-	-81 782,79	x

3. Источники финансирования дефицита средств учреждения

Наименование показателя	Код строки	Код аналитики	Утверждено плановых назначений	Исполнено плановых назначений					Сумма отклонения
				через лицевые счета	через банковские счета	через кассу учреждения	некассовыми операциями	итого	
1	2	3	4	5	6	7	8	9	10
Источники финансирования дефицита средств - всего (стр. 520 + стр.590+ стр. 620 + стр. 700 + стр. 730 + стр. 820 + стр. 830) в том числе:	500		691 329,56	81 782,79	-	-	-	81 782,79	609 546,77
Внутренние источники из них:	520		-	-	-	-	-	-	-
Движение денежных средств	590	x	-	-	-	-	-	-	-
поступление денежных средств	591	510	-	-	-	-	-	-	-
прочие			-	-	-	-	-	-	-
выбытие денежных средств	592	610	-	-	-	-	-	-	-
Внешние источники из них:	620		-	-	-	-	-	-	-
Изменение остатков средств	700	x	691 329,56	81 782,79	-	-	-	81 782,79	609 546,77
увеличение остатков средств, всего	710	510	-	-4 231 562,22	-	-	-	-4 231 562,22	x
уменьшение остатков средств, всего	720	610	-	4 313 345,01	-	-	-	4 313 345,01	x
Изменение остатков по внутренним оборотам средств учреждения в том числе:	730	x	-	-	-	-	-	-	-
увеличение остатков средств учреждения	731	510	-	-	-	-	-	-	x
уменьшение остатков средств учреждения	732	610	-	-	-	-	-	-	x
Изменение остатков по внутренним расчетам в том числе:	820	x	-	-	-	-	-	-	-
увеличение остатков по внутренним расчетам (Кт 030404510)	821		-	-	-	-	-	-	-
уменьшение остатков по внутренним расчетам (Дт 030404610)	822		-	-	-	-	-	-	-

Наименование показателя	Код строки	Код аналитики	Утверждено плановых назначений	Исполнено плановых назначений					Сумма отклонения
				через лицевые счета	через банковские счета	через кассу учреждения	некассовыми операциями	итого	
1	2	3	4	5	6	7	8	9	10
Изменение остатков расчетов по внутренним привлечениям средств в том числе:	830	x	-	-	-	-	-	-	-
увеличение расчетов по внутреннему привлечению остатков средств (Кт 030406000)	831		-	-	-	-	-	-	-
уменьшение расчетов по внутреннему привлечению остатков средств (Дт 030406000)	832		-	-	-	-	-	-	-

4. Сведения о возвратах остатков субсидий и расходов прошлых лет

Наименование показателя	Код строки	Код аналитики	Произведено возвратов				
			через лицевые счета	через банковские счета	через кассу учреждения	некассовыми операциями	итого
1	2	3	4	5	6	7	8
Возвращено остатков субсидий прошлых лет, всего	910		-	-	-	-	-
из них по кодам аналитики:	911		-	-	-	-	-
Возвращено расходов прошлых лет, всего	950		-	-	-	-	-
из них по кодам аналитики:	951		-	-	-	-	-

Руководитель


(подпись)

В.А. Домрачев


(расшифровка подписи)

Руководитель
финансово-экономической службы

(подпись)

(расшифровка подписи)

Главный бухгалтер


(подпись)

Е.Н. Легенькова

(расшифровка подписи)

Централизованная бухгалтерия

(наименование, ОГРН, ИНН, КПП, местонахождение)

Руководитель
(уполномоченное лицо)

(должность)

(подпись)

(расшифровка подписи)

Исполнитель

(должность)

(подпись)

(расшифровка подписи)

(телефон, e-mail)

ОТЧЕТ О ФИНАНСОВЫХ РЕЗУЛЬТАТАХ ДЕЯТЕЛЬНОСТИ УЧРЕЖДЕНИЯ

на 1 января 2020 г.

Учреждение

МБОУ «Средняя общеобразовательная школа № 7 г. Йошкар-Олы»

Обособленное подразделение

Учредитель

Наименование органа, осуществляющего полномочия учредителя

управление образования администрации городского округа "Город Йошкар-Ола"

Периодичность: годовая

Единица измерения: руб.

Форма по ОКУД

Дата

по ОКПО

ИНН

по ОКТМО

по ОКПО

ИНН

Глава по БК

по ОКЕИ

КОДЫ

0503721

01.01.2020

48305987

1215067303

88401000000

02121794

1215024420

974


383

Наименование показателя	Код строки	Код аналитик и	Деятельность с целевыми средствами	Деятельность по государственному заданию	Приносящая доход деятельность	Итого
1	2	3	4	5	6	7
Доходы	010	100	472 600,00	38 865 825,79	4 173 231,08	43 511 656,87
в том числе:						
Доходы от оказания платных услуг (работ)		131	-	39 763 324,85	3 883 422,00	43 646 746,85
Поступления текущего характера бюджетным и автономным учреждениям от сектора государственного управления		152	472 600,00	-	-	472 600,00
Поступления текущего характера от иных резидентов (за исключением сектора государственного управления и организаций государственного сектора)		155	-	-	249 827,61	249 827,61
Доходы от выбытия активов		172	-	-921 720,56	16 124,33	-905 596,23
Безвозмездные неденежные поступления текущего характера от сектора государственного управления и организаций государственного сектора		191	-	2 089,50	-	2 089,50
Безвозмездные неденежные поступления капитального характера от сектора государственного управления и организаций государственного сектора		195	-	22 132,00	2 857,14	24 989,14
Безвозмездные неденежные поступления капитального характера от физических лиц		197	-	-	21 000,00	21 000,00
Расходы	150	200	472 600,00	41 939 212,71	4 131 374,86	46 543 187,57
в том числе:						
Заработная плата		211	-	26 683 569,75	2 620 064,33	29 303 634,08
Начисления на выплаты по оплате труда		213	-	8 058 438,35	779 179,50	8 837 617,85
Услуги связи		221	-	45 757,29	-	45 757,29
Коммунальные услуги		223	-	2 549 595,03	107 309,38	2 656 904,41
Работы, услуги по содержанию имущества		225	250 000,00	703 898,77	108 600,00	1 062 498,77
Прочие работы, услуги		226	222 600,00	1 555 594,00	367 777,27	2 145 971,27
Социальные пособия и компенсации персоналу в денежной форме		266	-	60 140,40	4 738,40	64 878,80
Амортизация		271	-	1 886 701,18	88 256,14	1 974 957,32
Расходование материальных запасов		272	-	130 895,60	6 050,00	136 945,60
Безвозмездные перечисления капитального характера государственным (муниципальным) бюджетным и автономным учреждениям		281	-	-	3 680,00	3 680,00
Налоги, пошлины и сборы		291	-	254 375,00	-	254 375,00
Штрафы за нарушение законодательства о налогах и сборах, законодательства о страховых взносах		292	-	7 126,47	-	7 126,47
Иные выплаты текущего характера физическим лицам		296	-	3 120,87	45 719,84	48 840,71
Чистый операционный результат (стр. 301 - стр. 302); (стр. 310 + стр. 410)	300		-	-3 073 386,92	41 856,22	-3 031 530,70
Операционный результат до налогообложения (стр. 010 - стр. 150)	301		-	-3 073 386,92	41 856,22	-3 031 530,70
Налог на прибыль	302		-	-	-	-
Операции с нефинансовыми активами (стр. 320 + стр. 330 + стр. 350 + стр. 360 + стр. 370 + стр. 380 + стр. 390 + стр. 400)	310		-	-434 469,28	-	-434 469,28
Чистое поступление основных средств	320		-	-444 105,08	-	-444 105,08

в том числе:							
увеличение стоимости основных средств	321	310	-	1 488 087,66	111 936,14	1 600 023,80	
уменьшение стоимости основных средств	322	41X	-	1 932 192,74	111 936,14	2 044 128,88	
Чистое поступление нематериальных активов	330		-	-	-	-	
в том числе:							
увеличение стоимости нематериальных активов	331	320	-	-	-	-	
уменьшение стоимости нематериальных активов	332	42X	-	-	-	-	
Чистое поступление произведенных активов	350		-	-	-	-	
в том числе:							
увеличение стоимости произведенных активов	351	330	-	-	-	-	
уменьшение стоимости произведенных активов	352	43X	-	-	-	-	
Чистое поступление материальных запасов	360		-	9 635,80	-	9 635,80	
в том числе:							
увеличение стоимости материальных запасов	361	340	-	140 531,40	7 085,00	147 616,40	
в том числе:							
Увеличение стоимости строительных материалов		344	-	51 732,00	-	51 732,00	
Увеличение стоимости мягкого инвентаря		345	-	2 400,00	-	2 400,00	
Увеличение стоимости прочих оборотных запасов (материалов)		346	-	55 664,40	1 035,00	56 699,40	
Увеличение стоимости прочих материальных запасов однократного применения		349	-	30 735,00	6 050,00	36 785,00	
уменьшение стоимости материальных запасов	362	440	-	130 895,60	7 085,00	137 980,60	
в том числе:							
Уменьшение стоимости строительных материалов		444	-	51 732,00	-	51 732,00	
Уменьшение стоимости мягкого инвентаря		445	-	1 934,50	-	1 934,50	
Уменьшение стоимости прочих оборотных ценностей (материалов)		446	-	46 494,10	1 035,00	47 529,10	
Уменьшение стоимости прочих материальных запасов однократного применения		449	-	30 735,00	6 050,00	36 785,00	
Чистое поступление прав пользования активом	370		-	-	-	-	
в том числе:							
увеличение стоимости прав пользования активом	371	350	-	-	-	-	
уменьшение стоимости прав пользования активом	372	450	-	-	-	-	
Чистое изменение затрат на изготовление готовой продукции, выполнение работ, услуг	390		-	-	-	-	
в том числе:							
увеличение затрат	391	x	-	-	3 810 808,88	3 810 808,88	
уменьшение затрат	392	x	-	-	3 810 808,88	3 810 808,88	
Расходы будущих периодов	400	x	-	-	-	-	
Операции с финансовыми активами и обязательствами (стр. 420 - стр. 510)	410		-	-2 638 917,64	41 856,22	-2 597 061,42	
Операции с финансовыми активами (стр. 430 + стр. 440 + стр. 450 + стр. 460 + стр. 470 + стр. 480)	420		-	112 691 804,44	53 467,54	112 745 271,98	
Чистое поступление денежных средств и их эквивалентов	430		-	-	-81 782,79	-81 782,79	
в том числе:							
поступление денежных средств и их эквивалентов	431	510	472 600,00	39 812 345,53	4 231 562,22	44 516 507,75	
выбытие денежных средств и их эквивалентов	432	610	472 600,00	39 812 345,53	4 313 345,01	44 598 290,54	
Чистое поступление ценных бумаг, кроме акций	440		-	-	-	-	
в том числе:							
увеличение стоимости ценных бумаг, кроме акций и иных финансовых инструментов	441	520	-	-	-	-	
уменьшение стоимости ценных бумаг, кроме акций и иных финансовых инструментов	442	620	-	-	-	-	
Чистое поступление акций и иных финансовых инструментов	450		-	-	-	-	
в том числе:							
увеличение стоимости акций и иных финансовых инструментов	451	530	-	-	-	-	
уменьшение стоимости акций и иных финансовых инструментов	452	630	-	-	-	-	
Чистое предоставление займов	460		-	-	-	-	
в том числе:							
увеличение задолженности по предоставленным займам	461	540	-	-	-	-	

уменьшение задолженности по предоставленным займам	462	640	-	-	-	-
Чистое поступление иных финансовых активов	470		-	-	-	-
в том числе:						
увеличение стоимости иных финансовых активов	471	550	-	-	-	-
уменьшение стоимости иных финансовых активов	472	650	-	-	-	-
Чистое увеличение прочей дебиторской задолженности	480		-	112 691 804,44	135 250,33	112 827 054,77
в том числе:						
увеличение прочей дебиторской задолженности	481	560	472 600,00	153 388 859,13	4 351 723,22	158 213 182,35
уменьшение прочей дебиторской задолженности	482	660	472 600,00	40 697 054,69	4 216 472,89	45 386 127,58
Операции с обязательствами (стр. 520 + стр. 530 + стр. 540 + стр. 550 + стр. 560)	510		-	115 330 722,08	11 611,32	115 342 333,40
Чистое увеличение задолженности по внутренним привлеченным займам	520		-	-	-	-
в том числе:						
увеличение задолженности по внутренним привлеченным займам	521	710	-	-	-	-
уменьшение задолженности по внутренним привлеченным займам	522	810	-	-	-	-
Чистое увеличение задолженности по внешним привлеченным займам	530		-	-	-	-
в том числе:						
увеличение задолженности по внешним привлеченным займам	531	720	-	-	-	-
уменьшение задолженности по внешним привлеченным займам	532	820	-	-	-	-
Чистое увеличение прочей кредиторской задолженности	540		-	1 717 197,08	11 611,32	1 728 808,40
в том числе:						
увеличение прочей кредиторской задолженности	541	730	472 600,00	45 112 537,70	4 447 464,29	50 032 601,99
уменьшение прочей кредиторской задолженности	542	830	472 600,00	43 395 340,62	4 435 852,97	48 303 793,59
Чистое изменение доходов будущих периодов	550	x	-	113 613 525,00	-	113 613 525,00
Чистое изменение резервов предстоящих расходов	560	x	-	-	-	-

Руководитель


(подпись)

В.А. Домрачев

(расшифровка подписи)

Главный бухгалтер


(подпись)

Е.Н. Легенькова

(расшифровка подписи)

Централизованная бухгалтерия

(наименование, ОГРН, ИНН, КПП, местонахождение)

Руководитель

(уполномоченное лицо)

(должность)

(подпись)

(расшифровка подписи)

Исполнитель

(должность)

(подпись)

(расшифровка подписи)

(телефон, e-mail)

7 февраля 2020 г.