

**ОТЧЕТ
ОБ ИСПОЛНЕНИИ УЧРЕЖДЕНИЕМ ПЛАНА ЕГО ФИНАНСОВО-ХОЗЯЙСТВЕННОЙ ДЕЯТЕЛЬНОСТИ**

на «01» января 2016 г.

Учреждение: МБОУ «Средняя общеобразовательная школа № 7 г. Йошкар-Олы»
 Обособленное подразделение: _____
 Учредитель: _____
 Наименование органа, осуществляющего полномочия учредителя: управление образования администрации городского округа "Город Йошкар-Ола"
 Вид финансового обеспечения (деятельности): Субсидии на иные цели
 Периодичность: квартальная, годовая
 Единица измерения: руб.

Форма по ОКУД
 Дата
 по ОКПО
 по ОКТМО
 по ОКПО
 Глава по БК
 по ОКЕИ

КОДЫ
0503737
01.01.2016
48305987
8840100000
02121794
974
383

1. Доходы учреждения

Наименование показателя	Код строки	Код аналитики	Утверждено плановых назначений	Исполнено плановых назначений					Не исполнено плановых назначений
				через лицевые счета	через банковские счета	через кассу учреждения	некассовыми операциями	итого	
1	2	3	4	5	6	7	8	9	10
Доходы — всего	010		569 580,00	569 580,00	-	-	-	569 580,00	-
<i>Доходы от собственности</i>	030	120	-	-	-	-	-	-	-
из них:									
от аренды активов	031	120	-	-	-	-	-	-	-
<i>Доходы от оказания платных услуг (работ)</i>	040	130	-	-	-	-	-	-	-
<i>Доходы от штрафов, пеней, иных сумм принудительного изъятия</i>	050	140	-	-	-	-	-	-	-
<i>Безвозмездные поступления от бюджетов</i>	060	150	-	-	-	-	-	-	-
в том числе:									
поступления от наднациональных организаций и правительств иностранных государств	062	152	-	-	-	-	-	-	-
поступления от международных финансовых организаций	063	153	-	-	-	-	-	-	-
<i>Доходы от операций с активами</i>	090	x	-	-	-	-	-	-	-
в том числе:									
от выбытий основных средств	092	410	-	-	-	-	-	-	-
от выбытий нематериальных активов	093	420	-	-	-	-	-	-	-
от выбытий произведенных активов	094	430	-	-	-	-	-	-	-
от выбытий материальных запасов	095	440	-	-	-	-	-	-	-
от выбытий ценных бумаг, кроме акций	096	620	-	-	-	-	-	-	-
от выбытий акций	097	630	-	-	-	-	-	-	-
от выбытий иных финансовых активов	098	650	-	-	-	-	-	-	-
<i>Прочие доходы</i>	100	180	569 580,00	569 580,00	-	-	-	569 580,00	-
в том числе:									
субсидии	101	180	569 580,00	569 580,00	-	-	-	569 580,00	-
субсидии на осуществление капитальных вложений	102	180	-	-	-	-	-	-	-
иные трансферты	103	180	-	-	-	-	-	-	-
иные прочие доходы	104	180	-	-	-	-	-	-	-

2. Расходы учреждения

Наименование показателя	Код строки	Код аналитики	Утверждено плановых назначений	Исполнено плановых назначений					Не исполнено плановых назначений
				через лицевые счета	через банковские счета	через кассу учреждения	некассовыми операциями	итого	
1	2	3	4	5	6	7	8	9	10
Расходы — всего	200	х	569 580,00	569 580,00	-	-	-	569 580,00	-
в том числе:									
<i>Оплата труда и начисления на выплаты по оплате труда</i>	160	210	-	-	-	-	-	-	-
в том числе:									
заработная плата	161	211	-	-	-	-	-	-	-
прочие выплаты	162	212	-	-	-	-	-	-	-
начисления на выплаты по оплате труда	163	213	-	-	-	-	-	-	-
<i>Приобретение работ, услуг</i>	170	220	467 780,00	467 780,00	-	-	-	467 780,00	-
в том числе:									
услуги связи	171	221	-	-	-	-	-	-	-
транспортные услуги	172	222	-	-	-	-	-	-	-
коммунальные услуги	173	223	-	-	-	-	-	-	-
арендная плата за пользование имуществом	174	224	-	-	-	-	-	-	-
работы, услуги по содержанию имущества	175	225	-	-	-	-	-	-	-
прочие работы, услуги	176	226	467 780,00	467 780,00	-	-	-	467 780,00	-
<i>Обслуживание долговых обязательств</i>	190	230	-	-	-	-	-	-	-
в том числе:									
обслуживание долговых обязательств перед резидентами	191	231	-	-	-	-	-	-	-
обслуживание долговых обязательств перед нерезидентами	192	232	-	-	-	-	-	-	-
<i>Безвозмездные перечисления организациям</i>	210	240	-	-	-	-	-	-	-
в том числе:									
безвозмездные перечисления государственным и муниципальным организациям	211	241	-	-	-	-	-	-	-
безвозмездные перечисления организациям, за исключением государственных и муниципальных организаций	212	242	-	-	-	-	-	-	-

Наименование показателя	Код строки	Код аналитики	Утверждено плановых назначений	Исполнено плановых назначений					Не исполнено плановых назначений
				через лицевые счета	через банковские счета	через кассу учреждения	некассовыми операциями	итого	
1	2	3	4	5	6	7	8	9	10
<i>Безвозмездные перечисления бюджетам</i>	230	250	-	-	-	-	-	-	-
в том числе:									
перечисления наднациональным организациям и правительствам иностранных государств	232	252	-	-	-	-	-	-	-
перечисления международным организациям	233	253	-	-	-	-	-	-	-
<i>Социальное обеспечение</i>	240	260	-	-	-	-	-	-	-
в том числе:									
пособия по социальной помощи населению	242	262	-	-	-	-	-	-	-
пенсии, пособия, выплачиваемые организациями сектора государственного управления	243	263	-	-	-	-	-	-	-
<i>Прочие расходы</i>	250	290	89 000,00	89 000,00	-	-	-	89 000,00	-
<i>Расходы по приобретению нефинансовых активов</i>	260	300	12 800,00	12 800,00	-	-	-	12 800,00	-
в том числе:									
основных средств	261	310	-	-	-	-	-	-	-
нематериальных активов	262	320	-	-	-	-	-	-	-
непроизведенных активов	263	330	-	-	-	-	-	-	-
материальных запасов	264	340	12 800,00	12 800,00	-	-	-	12 800,00	-
<i>Расходы по приобретению финансовых активов</i>	270	500	-	-	-	-	-	-	-
в том числе:									
ценных бумаг, кроме акций	271	520	-	-	-	-	-	-	-
акций и иных форм участия в капитале	272	530	-	-	-	-	-	-	-
иных финансовых активов	273	550	-	-	-	-	-	-	-
Возвраты расходов и выплат обеспечений прошлых лет (стр. 300 (гр.5-9) = стр.900 (гр.4-8))	300								
Результат исполнения (дефицит / профицит)	450	x	-	-	-	-	-	-	x

3. Источники финансирования дефицита средств учреждения

Наименование показателя	Код строки	Код аналитики	Утверждено плановых назначений	Исполнено плановых назначений					Не исполнено плановых назначений
				через лицевые счета	через банковские счета	через кассу учреждения	некассовыми операциями	итого	
1	2	3	4	5	6	7	8	9	10
Источники финансирования дефицита средств — всего (стр. 520 + стр. 620 + стр. 700 + стр. 730 + стр. 820 + стр. 830)	500		-	-	-	-	-	-	-
в том числе:									
<i>Внутренние источники</i>	520		-	-	-	-	-	-	-
из них:									
курсовая разница	521	171	-	-	-	-	-	-	-
поступления от погашения займов (ссуд)	525	640	-	-	-	-	-	-	-
выплаты по предоставлению займов (ссуд)	526	540	-	-	-	-	-	-	-
поступления заимствований от резидентов	527	710	-	-	-	-	-	-	-
погашение заимствований от резидентов	528	810	-	-	-	-	-	-	-
<i>Внешние источники</i>	620		-	-	-	-	-	-	-
из них:									
курсовая разница	621	171	-	-	-	-	-	-	-
поступления заимствований от резидентов	625	720	-	-	-	-	-	-	-
погашение заимствований от нерезидентов	626	820	-	-	-	-	-	-	-
<i>Изменение остатков средств</i>	700	x	-	-	-	-	-	-	-
увеличение остатков средств, всего	710	510	-	-569 580,00	-	-	-	-569 580,00	x
уменьшение остатков средств, всего	720	610	-	569 580,00	-	-	-	569 580,00	x
<i>Изменение остатков по внутренним оборотам средств учреждения</i>	730	x	-	-	-	-	-	-	-
в том числе:									
увеличение остатков средств учреждения	731	510	-	-	-	-	-	-	x
уменьшение остатков средств учреждения	732	610	-	-	-	-	-	-	x

Наименование показателя	Код строки	Код аналитики	Утверждено плановых назначений	Исполнено плановых назначений					Не исполнено плановых назначений
				через лицевые счета	через банковские счета	через кассу учреждения	некассовыми операциями	итого	
1	2	3	4	5	6	7	8	9	10
Изменение остатков по внутренним расчетам	820	x	-	-	-	-	-	-	-
в том числе:									
увеличение остатков по внутренним расчетам (Кт 0 304 04 510)	821		-	-	-	-	-	-	-
уменьшение остатков по внутренним расчетам (Дт 0 304 04 610)	822		-	-	-	-	-	-	-
Изменение остатков расчетов по внутренним привлечением средств	830	x	-	-	-	-	-	-	-
в том числе:									
увеличение расчетов по внутреннему привлечению остатков средств (Кт 0 304 06 000)	831		-	-	-	-	-	-	-
уменьшение расчетов по внутреннему привлечению остатков средств (Дт 0 304 06 000)	832		-	-	-	-	-	-	-

4. Сведения о возвратах расходов и выплат обеспечений прошлых лет

Наименование показателя	Код строки	Код аналитики	Произведено возвратов				Итого
			через лицевые счета	через банковские счета	через кассу учреждения	некассовыми операциями	
1	2	3	4	5	6	7	8
Возвращено расходов и обеспечений прошлых лет, всего	800		-	-	-	-	-
из них по кодам аналитики:			-	-	-	-	-

Руководитель



В.А. Домрачев

(расшифровка подписи)

**Руководитель
финансово-
экономической службы**

(подпись)

(расшифровка подписи)

Главный бухгалтер



В.В. Толкачева

(расшифровка подписи)

Централизованная бухгалтерия

(наименование, ОГРН, ИНН, КПП, местонахождение)

**Руководитель
(уполномоченное лицо)**


(должность)

(подпись)

(расшифровка подписи)

Исполнитель

**заместитель
главного
бухгалтера**
(должность)



Сазанова Ф. А.

(расшифровка подписи)

45-04-27

(телефон, e-mail)

25 января 2016 г.

**ОТЧЕТ
ОБ ИСПОЛНЕНИИ УЧРЕЖДЕНИЕМ ПЛАНА ЕГО ФИНАНСОВО-ХОЗЯЙСТВЕННОЙ ДЕЯТЕЛЬНОСТИ**

на «01» января 2016 г.

Учреждение
Обособленное подразделение
Учредитель
Наименование органа, осуществляющего полномочия учредителя
Вид финансового обеспечения (деятельности)
Периодичность: квартальная, годовая
Единица измерения: руб.

МБОУ «Средняя общеобразовательная школа № 7 г. Йошкар-Олы»

управление образования администрации городского округа "Город Йошкар-Ола"
Приносящая доход деятельность (собственные доходы учреждения)

Форма по ОКУД
Дата
по ОКПО

по ОКТМО
по ОКПО
Глава по БК

по ОКЕИ

КОДЫ	
Форма по ОКУД	0503737
Дата	01.01.2016
по ОКПО	48305987
по ОКТМО	88401000000
по ОКПО	02121794
Глава по БК	974
по ОКЕИ	383

1. Доходы учреждения

Наименование показателя	Код строки	Код аналитики	Утверждено плановых назначений	Исполнено плановых назначений					Не исполнено плановых назначений
				через лицевые счета	через банковские счета	через кассу учреждения	некассовыми операциями	итого	
1	2	3	4	5	6	7	8	9	10
Доходы — всего	010		1 169 000,00	1 152 718,00	-	-	-	1 152 718,00	16 282,00
<i>Доходы от собственности</i>	030	120	-	-	-	-	-	-	-
из них:									
от аренды активов	031	120	-	-	-	-	-	-	-
<i>Доходы от оказания платных услуг (работ)</i>	040	130	1 147 000,00	1 136 068,00	-	-	-	1 136 068,00	10 932,00
<i>Доходы от штрафов, пеней, иных сумм принудительного изъятия</i>	050	140	-	-	-	-	-	-	-
<i>Безвозмездные поступления от бюджетов</i>	060	150	-	-	-	-	-	-	-
в том числе:									
поступления от наднациональных организаций и правительств иностранных государств	062	152	-	-	-	-	-	-	-
поступления от международных финансовых организаций	063	153	-	-	-	-	-	-	-
<i>Доходы от операций с активами</i>	090	x	-	-	-	-	-	-	-
в том числе:									
от выбытия основных средств	092	410	-	-	-	-	-	-	-
от выбытия нематериальных активов	093	420	-	-	-	-	-	-	-
от выбытия произведенных активов	094	430	-	-	-	-	-	-	-
от выбытия материальных запасов	095	440	-	-	-	-	-	-	-
от выбытия ценных бумаг, кроме акций	096	620	-	-	-	-	-	-	-
от выбытия акций	097	630	-	-	-	-	-	-	-
от выбытия иных финансовых активов	098	650	-	-	-	-	-	-	-
<i>Прочие доходы</i>	100	180	22 000,00	16 650,00	-	-	-	16 650,00	5 350,00
в том числе:									
субсидии	101	180	-	-	-	-	-	-	-
субсидии на осуществление капитальных вложений	102	180	-	-	-	-	-	-	-
иные трансферты	103	180	22 000,00	16 650,00	-	-	-	16 650,00	5 350,00
иные прочие доходы	104	180	-	-	-	-	-	-	-

2. Расходы учреждения

Наименование показателя	Код строки	Код аналитики	Утверждено плановых назначений	Исполнено плановых назначений					Не исполнено плановых назначений
				через лицевые счета	через банковские счета	через кассу учреждения	некассовыми операциями	итого	
1	2	3	4	5	6	7	8	9	10
Расходы — всего	200	х	1 393 940,00	1 351 891,27	-	-	-	1 351 891,27	42 048,73
в том числе:									
<i>Оплата труда и начисления на выплаты по оплате труда</i>	160	210	112 080,00	112 079,04	-	-	-	112 079,04	0,96
в том числе:									
заработная плата	161	211	79 827,00	79 826,50	-	-	-	79 826,50	0,50
прочие выплаты	162	212	-	-	-	-	-	-	-
начисления на выплаты по оплате труда	163	213	32 253,00	32 252,54	-	-	-	32 252,54	0,46
<i>Приобретение работ, услуг</i>	170	220	1 201 149,00	1 160 793,47	-	-	-	1 160 793,47	40 355,53
в том числе:									
услуги связи	171	221	9 500,00	9 475,40	-	-	-	9 475,40	24,60
транспортные услуги	172	222	-	-	-	-	-	-	-
коммунальные услуги	173	223	29 800,00	29 774,87	-	-	-	29 774,87	25,13
арендная плата за пользование имуществом	174	224	-	-	-	-	-	-	-
работы, услуги по содержанию имущества	175	225	129 000,00	128 261,98	-	-	-	128 261,98	738,02
прочие работы, услуги	176	226	1 032 849,00	993 281,22	-	-	-	993 281,22	39 567,78
<i>Обслуживание долговых обязательств</i>	190	230	-	-	-	-	-	-	-
в том числе:									
обслуживание долговых обязательств перед резидентами	191	231	-	-	-	-	-	-	-
обслуживание долговых обязательств перед нерезидентами	192	232	-	-	-	-	-	-	-
<i>Безвозмездные перечисления организациям</i>	210	240	-	-	-	-	-	-	-
в том числе:									
безвозмездные перечисления государственным и муниципальным организациям	211	241	-	-	-	-	-	-	-
безвозмездные перечисления организациям, за исключением государственных и муниципальных организаций	212	242	-	-	-	-	-	-	-

Наименование показателя	Код строки	Код аналитики	Утверждено плановых назначений	Исполнено плановых назначений					Не исполнено плановых назначений
				через лицевые счета	через банковские счета	через кассу учреждения	некассовыми операциями	итого	
1	2	3	4	5	6	7	8	9	10
<i>Безвозмездные перечисления бюджетам</i>	230	250	-	-	-	-	-	-	-
в том числе:									
перечисления наднациональным организациям и правительствам иностранных государств	232	252	-	-	-	-	-	-	-
перечисления международным организациям	233	253	-	-	-	-	-	-	-
<i>Социальное обеспечение</i>	240	260	-	-	-	-	-	-	-
в том числе:									
пособия по социальной помощи населению	242	262	-	-	-	-	-	-	-
пенсии, пособия, выплачиваемые организациями сектора государственного управления	243	263	-	-	-	-	-	-	-
<i>Прочие расходы</i>	250	290	10 521,00	9 918,76	-	-	-	9 918,76	602,24
<i>Расходы по приобретению нефинансовых активов</i>	260	300	70 190,00	69 100,00	-	-	-	69 100,00	1 090,00
в том числе:									
основных средств	261	310	51 500,00	51 500,00	-	-	-	51 500,00	-
нематериальных активов	262	320	-	-	-	-	-	-	-
непроизведенных активов	263	330	-	-	-	-	-	-	-
материальных запасов	264	340	18 690,00	17 600,00	-	-	-	17 600,00	1 090,00
<i>Расходы по приобретению финансовых активов</i>	270	500	-	-	-	-	-	-	-
в том числе:									
ценных бумаг, кроме акций	271	520	-	-	-	-	-	-	-
акций и иных форм участия в капитале	272	530	-	-	-	-	-	-	-
иных финансовых активов	273	550	-	-	-	-	-	-	-
Возвраты расходов и выплат обеспечений прошлых лет (стр. 300 (гр.5-9) = стр.900 (гр.4-8))	300								
Результат исполнения (дефицит / профицит)	450	x	-224 940,00	-199 173,27	-	-	-	-199 173,27	x


3. Источники финансирования дефицита средств учреждения


Наименование показателя	Код строки	Код аналитики	Утверждено плановых назначений	Исполнено плановых назначений					Не исполнено плановых назначений
				через лицевые счета	через банковские счета	через кассу учреждения	некассовыми операциями	итого	
1	2	3	4	5	6	7	8	9	10
Источники финансирования дефицита средств — всего (стр. 520 + стр. 620 + стр. 700 + стр. 730 + стр. 820 + стр. 830)	500		224 940,00	199 173,27	-	-	-	199 173,27	25 766,73
в том числе:									
<i>Внутренние источники</i>	520		-	-	-	-	-	-	-
из них:									
курсовая разница	521	171	-	-	-	-	-	-	-
поступления от погашения займов (ссуд)	525	640	-	-	-	-	-	-	-
выплаты по предоставлению займов (ссуд)	526	540	-	-	-	-	-	-	-
поступления заимствований от резидентов	527	710	-	-	-	-	-	-	-
погашение заимствований от резидентов	528	810	-	-	-	-	-	-	-
<i>Внешние источники</i>	620		-	-	-	-	-	-	-
из них:									
курсовая разница	621	171	-	-	-	-	-	-	-
поступления заимствований от резидентов	625	720	-	-	-	-	-	-	-
погашение заимствований от нерезидентов	626	820	-	-	-	-	-	-	-
<i>Изменение остатков средств</i>	700	x	224 940,00	199 173,27	-	-	-	199 173,27	25 766,73
увеличение остатков средств, всего	710	510	-	-1 159 668,00	-	-	-	-1 159 668,00	x
уменьшение остатков средств, всего	720	610	-	1 358 841,27	-	-	-	1 358 841,27	x
<i>Изменение остатков по внутренним оборотам средств учреждения</i>	730	x	-	-	-	-	-	-	-
в том числе:									
увеличение остатков средств учреждения	731	510	-	-	-	-	-	-	x
уменьшение остатков средств учреждения	732	610	-	-	-	-	-	-	x

Наименование показателя	Код строки	Код аналитики	Утверждено плановых назначений	Исполнено плановых назначений					Не исполнено плановых назначений
				через лицевые счета	через банковские счета	через кассу учреждения	некассовыми операциями	итого	
1	2	3	4	5	6	7	8	9	10
<i>Изменение остатков по внутренним расчетам</i>	820	x	-	-	-	-	-	-	-
в том числе:									
увеличение остатков по внутренним расчетам (Кт 0 304 04 510)	821		-	-	-	-	-	-	-
уменьшение остатков по внутренним расчетам (Дт 0 304 04 610)	822		-	-	-	-	-	-	-
<i>Изменение остатков расчетов по внутренним привлечением средств</i>	830	x	-	-	-	-	-	-	-
в том числе:									
увеличение расчетов по внутреннему привлечению остатков средств (Кт 0 304 06 000)	831		-	-	-	-	-	-	-
уменьшение расчетов по внутреннему привлечению остатков средств (Дт 0 304 06 000)	832		-	-	-	-	-	-	-

4. Сведения о возвратах расходов и выплат обеспечений прошлых лет

Наименование показателя	Код строки	Код аналитики	Произведено возвратов				Итого
			через лицевые счета	через банковские счета	через кассу учреждения	некассовыми операциями	
1	2	3	4	5	6	7	8
Возвращено расходов и обеспечений прошлых лет, всего	900		-	-	-	-	-
из них по кодам аналитики:			-	-	-	-	-

Руководитель

 (подпись)

Главный бухгалтер

 (подпись)

В.А. Домрачев
 (расшифровка подписи)

В.В. Толкачева
 (расшифровка подписи)

Руководитель финансово-экономической службы

 (подпись) (расшифровка подписи)

Централизованная бухгалтерия

 (наименование, ОГРН, ИНН, КПП, местонахождение)

Руководитель (уполномоченное лицо)

 (должность) (подпись) (расшифровка подписи)

Исполнитель
заместитель главного бухгалтера

 (должность)

Сазанова Ф. А.
 (подпись) (расшифровка подписи) 45-04-27
 (телефон, e-mail)

25 января 2016 г.

**ОТЧЕТ
ОБ ИСПОЛНЕНИИ УЧРЕЖДЕНИЕМ ПЛАНА ЕГО ФИНАНСОВО-ХОЗЯЙСТВЕННОЙ ДЕЯТЕЛЬНОСТИ**

на «01» января 2016 г.

Учреждение
Обособленное подразделение
Учредитель

МБОУ «Средняя общеобразовательная школа № 7 г. Йошкар-Олы»

Наименование органа, осуществляющего полномочия учредителя
Вид финансового обеспечения (деятельности)
Периодичность: квартальная, годовая
Единица измерения: руб.

управление образования администрации городского округа "Город Йошкар-Ола"
Субсидии на выполнение государственного (муниципального) задания

Форма по ОКУД

КОДЫ

0503737

Дата

01.01.2016

по ОКПО

48305987

по ОКТМО

88401000000

по ОКПО

02121794

Глава по БК

974

по ОКЕИ

383

1. Доходы учреждения

Наименование показателя	Код строки	Код аналитики	Утверждено плановых назначений	Исполнено плановых назначений				Не исполнено плановых назначений	
				через лицевые счета	через банковские счета	через кассу учреждения	некассовыми операциями		итого
1	2	3	4	5	6	7	8	9	10
Доходы — всего	010		35 157 988,00	35 026 612,27	-	-	-	35 026 612,27	131 375,73
<i>Доходы от собственности</i>	030	120	-	-	-	-	-	-	-
из них:									
от аренды активов	031	120	-	-	-	-	-	-	-
<i>Доходы от оказания платных услуг (работ)</i>	040	130	-	-	-	-	-	-	-
<i>Доходы от штрафов, пеней, иных сумм принудительного изъятия</i>	050	140	-	-	-	-	-	-	-
<i>Безвозмездные поступления от бюджетов</i>	060	150	-	-	-	-	-	-	-
в том числе:									
поступления от наднациональных организаций и правительств иностранных государств	062	152	-	-	-	-	-	-	-
поступления от международных финансовых организаций	063	153	-	-	-	-	-	-	-
<i>Доходы от операций с активами</i>	090	x	-	-	-	-	-	-	-
в том числе:									
от выбытий основных средств	092	410	-	-	-	-	-	-	-
от выбытий нематериальных активов	093	420	-	-	-	-	-	-	-
от выбытий произведенных активов	094	430	-	-	-	-	-	-	-
от выбытий материальных запасов	095	440	-	-	-	-	-	-	-
от выбытий ценных бумаг, кроме акций	096	620	-	-	-	-	-	-	-
от выбытий акций	097	630	-	-	-	-	-	-	-
от выбытий иных финансовых активов	098	650	-	-	-	-	-	-	-
<i>Прочие доходы</i>	100	180	35 157 988,00	35 026 612,27	-	-	-	35 026 612,27	131 375,73
в том числе:									
субсидии	101	180	35 157 988,00	35 026 612,27	-	-	-	35 026 612,27	131 375,73
субсидии на осуществление капитальных вложений	102	180	-	-	-	-	-	-	-
иные трансферты	103	180	-	-	-	-	-	-	-
иные прочие доходы	104	180	-	-	-	-	-	-	-

2. Расходы учреждения

Наименование показателя	Код строки	Код аналитики	Утверждено плановых назначений	Исполнено плановых назначений					Не исполнено плановых назначений
				через лицевые счета	через банковские счета	через кассу учреждения	некассовыми операциями	итого	
1	2	3	4	5	6	7	8	9	10
Расходы — всего	200	х	35 157 988,00	35 009 636,57	-	16 975,70	-	35 026 612,27	131 375,73
в том числе:									
Оплата труда и начисления на выплаты по оплате труда	160	210	31 076 725,00	31 059 206,72	-	16 975,70	-	31 076 182,42	542,58
в том числе:									
заработная плата	161	211	24 118 734,00	24 101 758,30	-	16 975,70	-	24 118 734,00	-
прочие выплаты	162	212	4 000,00	3 457,42	-	-	-	3 457,42	542,58
начисления на выплаты по оплате труда	163	213	6 953 991,00	6 953 991,00	-	-	-	6 953 991,00	-
Приобретение работ, услуг	170	220	3 652 547,00	3 522 513,95	-	-	-	3 522 513,95	130 033,05
в том числе:									
услуги связи	171	221	51 622,00	50 118,34	-	-	-	50 118,34	1 503,66
транспортные услуги	172	222	1 200,00	-	-	-	-	-	1 200,00
коммунальные услуги	173	223	2 783 148,00	2 678 838,43	-	-	-	2 678 838,43	104 309,57
арендная плата за пользование имуществом	174	224	-	-	-	-	-	-	-
работы, услуги по содержанию имущества	175	225	281 255,00	262 107,48	-	-	-	262 107,48	19 147,52
прочие работы, услуги	176	226	535 322,00	531 449,70	-	-	-	531 449,70	3 872,30
Обслуживание долговых обязательств	190	230	-	-	-	-	-	-	-
в том числе:									
обслуживание долговых обязательств перед резидентами	191	231	-	-	-	-	-	-	-
обслуживание долговых обязательств перед нерезидентами	192	232	-	-	-	-	-	-	-
Безвозмездные перечисления организациям	210	240	-	-	-	-	-	-	-
в том числе:									
безвозмездные перечисления государственным и муниципальным организациям	211	241	-	-	-	-	-	-	-
безвозмездные перечисления организациям, за исключением государственных и муниципальных организаций	212	242	-	-	-	-	-	-	-

Наименование показателя	Код строки	Код аналитики	Утверждено плановых назначений	Исполнено плановых назначений					Не исполнено плановых назначений
				через лицевые счета	через банковские счета	через кассу учреждения	некассовыми операциями	итого	
1	2	3	4	5	6	7	8	9	10
<i>Безвозмездные перечисления бюджетам</i>	230	250	-	-	-	-	-	-	-
в том числе:									
перечисления наднациональным организациям и правительствам иностранных государств	232	252	-	-	-	-	-	-	-
перечисления международным организациям	233	253	-	-	-	-	-	-	-
<i>Социальное обеспечение</i>	240	260	-	-	-	-	-	-	-
в том числе:									
пособия по социальной помощи населению	242	262	-	-	-	-	-	-	-
пенсии, пособия, выплачиваемые организациями сектора государственного управления	243	263	-	-	-	-	-	-	-
<i>Прочие расходы</i>	250	290	293 216,00	292 415,90	-	-	-	292 415,90	800,10
<i>Расходы по приобретению нефинансовых активов</i>	260	300	135 500,00	135 500,00	-	-	-	135 500,00	-
в том числе:									
основных средств	261	310	64 700,00	64 700,00	-	-	-	64 700,00	-
нематериальных активов	262	320	-	-	-	-	-	-	-
непроизведенных активов	263	330	-	-	-	-	-	-	-
материальных запасов	264	340	70 800,00	70 800,00	-	-	-	70 800,00	-
<i>Расходы по приобретению финансовых активов</i>	270	500	-	-	-	-	-	-	-
в том числе:									
ценных бумаг, кроме акций	271	520	-	-	-	-	-	-	-
акций и иных форм участия в капитале	272	530	-	-	-	-	-	-	-
иных финансовых активов	273	550	-	-	-	-	-	-	-
Возвраты расходов и выплат обеспечений прошлых лет (стр. 300 (гр. 5-9) = стр. 900 (гр. 4-8))	300		-	-	-	-	-	-	-
Результат исполнения (дефицит / профицит)	450	x	-	16 975,70	-	-16 975,70	-	-	x

3. Источники финансирования дефицита средств учреждения

Наименование показателя	Код строки	Код аналитики	Утверждено плановых назначений	Исполнено плановых назначений					Не исполнено плановых назначений
				через лицевые счета	через банковские счета	через кассу учреждения	некассовыми операциями	итого	
1	2	3	4	5	6	7	8	9	10
Источники финансирования дефицита средств — всего (стр. 520 + стр. 620 + стр. 700 + стр. 730 + стр. 820 + стр. 830)	500		-	-16 975,70	-	16 975,70	-	-	-
в том числе:									
<i>Внутренние источники</i>	520		-	-	-	-	-	-	-
из них:									
курсовая разница	521	171	-	-	-	-	-	-	-
поступления от погашения займов (ссуд)	525	640	-	-	-	-	-	-	-
выплаты по предоставлению займов (ссуд)	526	540	-	-	-	-	-	-	-
поступления заимствований от резидентов	527	710	-	-	-	-	-	-	-
погашение заимствований от резидентов	528	810	-	-	-	-	-	-	-
<i>Внешние источники</i>	620		-	-	-	-	-	-	-
из них:									
курсовая разница	621	171	-	-	-	-	-	-	-
поступления заимствований от резидентов	625	720	-	-	-	-	-	-	-
погашение заимствований от нерезидентов	626	820	-	-	-	-	-	-	-
<i>Изменение остатков средств</i>	700	x	-	-	-	-	-	-	-
увеличение остатков средств, всего	710	510	-	-35 501 466,20	-16 975,70	-16 975,70	-	-35 535 417,60	x
уменьшение остатков средств, всего	720	610	-	35 501 466,20	16 975,70	16 975,70	-	35 535 417,60	x
<i>Изменение остатков по внутренним оборотам средств учреждения</i>	730	x	-	-16 975,70	-	16 975,70	-	-	-
в том числе:									
увеличение остатков средств учреждения	731	510	-	-	16 975,70	16 975,70	-	33 951,40	x
уменьшение остатков средств учреждения	732	610	-	-16 975,70	-16 975,70	-	-	-33 951,40	x

Наименование показателя	Код строки	Код аналитики	Утверждено плановых назначений	Исполнено плановых назначений					Не исполнено плановых назначений
				через лицевые счета	через банковские счета	через кассу учреждения	некассовыми операциями	итого	
1	2	3	4	5	6	7	8	9	10
<i>Изменение остатков по внутренним расчетам</i>	820	x	-	-	-	-	-	-	-
в том числе:									
увеличение остатков по внутренним расчетам (Кт 0 304 04 510)	821		-	-	-	-	-	-	-
уменьшение остатков по внутренним расчетам (Дт 0 304 04 610)	822		-	-	-	-	-	-	-
<i>Изменение остатков расчетов по внутренним привлечением средств</i>	830	x	-	-	-	-	-	-	-
в том числе:									
увеличение расчетов по внутреннему привлечению остатков средств (Кт 0 304 06 000)	831		-	-	-	-	-	-	-
уменьшение расчетов по внутреннему привлечению остатков средств (Дт 0 304 06 000)	832		-	-	-	-	-	-	-

4. Сведения о возвратах расходов и выплат обеспечений прошлых лет

Наименование показателя	Код строки	Код аналитики	Произведено возвратов				Итого
			через лицевые счета	через банковские счета	через кассу учреждения	некассовыми операциями	
1	2	3	4	5	6	7	8
Возвращено расходов и обеспечений прошлых лет, всего	900		-	-	-	-	-
из них по кодам аналитики:			-	-	-	-	-

Руководитель


(подпись)

В.А. Домрачев

(расшифровка подписи)

**Руководитель
финансово-
экономической службы**

(подпись)

(расшифровка подписи)

Главный бухгалтер


(подпись)

В.В. Толкачева

(расшифровка подписи)

Централизованная бухгалтерия

(наименование, ОГРН, ИНН, КПП, местонахождение)

**Руководитель
(уполномоченное лицо)**

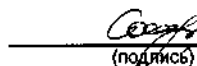
(должность)

(подпись)

(расшифровка подписи)

Исполнитель

**заместитель
главного
бухгалтера**
(должность)


(подпись)

Сазанова Ф. А.

(расшифровка подписи)

45-04-27

(телефон, e-mail)

25 января 2016 г.